

◆ 사용전에 읽어주세요

| 충전방법

1. 처음 사용시 3시간이상 충전후 사용하십시오.
2. 충전 도중에 사용하지 마십시오.
3. 제품과 함께 동봉된 전용 어댑터(8.4V1A)를 사용하는것을 권장합니다.
4. 배터리가 부족시 표시등은 빨간색으로되고 배터리가 완충시 표시등은 초록색으로 됩니다.
5. 배터리가 방전되기 전에 충전하는것을 권장합니다.
6. 제품의 평균 사용 시간은 2시간이며, 사용 환경에 따라 차이가 있을수 있습니다.

| 보관방법및 주의사항

1. 생활 방수 제품이 아니므로 물,기타 액체 등으로 씻지 마십시오.
2. 물기가 살짝 있는 수건을 사용하여 기계를 닦아주시고 부드러운 천으로 한 번 더 깨끗이 닦아 주십시오.
3. 신나,벤젠 등 유기용제로 씻지 마십시오.
4. 연속 1시간이상 사용후 최소 30분동안 전원을 끄고 다시 사용하는것을 권장합니다.
5. 동맥류,출혈, 혈액 희석제 사용자 금지.
6. 심장병 또는 심장박동기 소유자 사용금지.
7. 임신 또는 임산자 사용금지.
8. 관절고정 90일이내,고정3인치범위내에서 사용금지.
9. 근육이 비교적 적게 덮여있는 골격과 가까운 위치 경골,발등,손등 등 사용금지.
10. 민감부위:머리,얼굴 사용금지

| 사용방법

1. 전원ON:본체 뒤면의 전원 스위치를 짧게 한번 누를시 전원이 켜지면서 1단계 강도에서 기기가 작동됩니다.
2. 단계 조정:의미 단계에서 버튼을 한번 짧게 누를시 1단계 높은 단계로 조정되며 6단계이후는 OFF로 됩니다.
3. 전원OFF:의미 단계에서 버튼을 3초동안 길게 누르면 전원이 OFF됩니다. 6단계의 다음 단계는 OFF상태 입니다.
4. 마사지 헤드를 장착 또는 분리,교체시 반드시 전원 OFF 상태에서 작업해 주시기 바랍니다.
5. 헤드 장착시 끝까지 밀어 넣어 장착후 사용 바랍니다.
6. 사용부위에 따라 알맞는 마사지 헤드를 장착하여 사용 바랍니다.



품질 보증증서

1. 보증규정
보증 대상물은 기기 본체입니다.
2. 무상서비스
구입 후 1년간 무상서비스를 받을 수 있습니다.
(단, 정상적인 사용 상태에서 발생한 고장의 경우)
3. 유상서비스
보증기간 중이라도 다음의 경우는 유상서비스가 됩니다.
 1. 제품 내에 이물질(세제,음료수,커피 등)을 투입하여 고장이 발생하였을 경우
 2. 제품을 떨어뜨리거나 충격으로 인하여 제품파손 및 기능상의 고장이 발생하였을 경우
 3. 신나,벤젠 등 유기용제에 의하여 외관 손상 및 변형이 된 경우
 4. 정품이 아닌 부품 또는 소모품을 사용하여 제품 고장이 발생한 경우
 5. 사용 전원을 오(誤)인가하여 제품 고장이 발생한 경우
 6. 제품을 임의로 분해하여 부품이 분실 및 파손된 경우
 7. 지정 서비스 센터의 수리기사가 아닌 사람이 제품을 수리 또는 개조하여 고장이 발생한 경우
 8. 천재지변(낙뢰,화재,풍수해,가스,염해,지진 등)에 의해 고장이 발생한 경우
 9. 제품 사용설명서의 주의사항을 지키지 않아 고장이 발생하였을 경우
 10. 기타 고객의 과실에 의하여 제품 고장이 발생한 경우
 11. 제품을 영업용으로 전환하여 사용한 경우

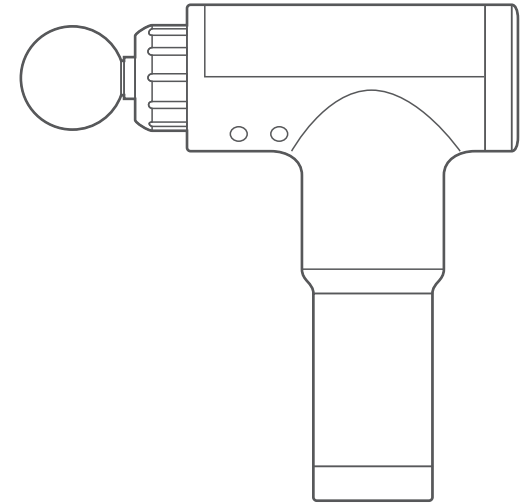
제품명	리킵 근육 근막 마사지기	모델명	M-Z5
보증기간	1년간		
구입일자	년 월 일	구입업체	
고객란	성명		
	주소		
	전화		

본 보증서는 재발행이 되지 않으니 보관에 유의하십시오.
 품질보증서는 국내에서만 유효하며 제품 구입시 공란에 기재를 하시기 바랍니다.
 본제품은 가정용이므로 다른 용도의 사용은 피해주시시오.
 제품의 외관 및 사양 등은 제품개선을 위해 사전에 예고 없이 변경될수 있습니다.

※본 제품은 의료용 기기가 아닙니다.

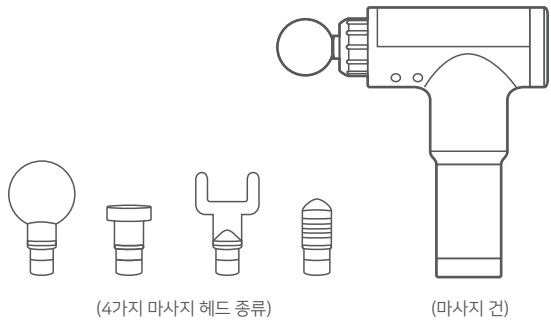
리킵 마사지기 사용 설명서

근육 근막 마사지기 M-Z5



Thank you for buying our products!

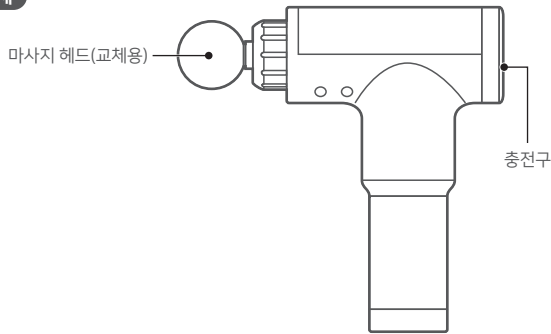
◆ 제품소개



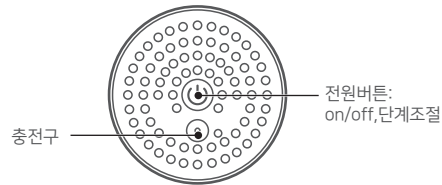
마사지건은 높은 회전력과 휴대가 용이한 충전식 무선 진동 마사지기입니다. 격렬한 운동 후 나타나는 통증을 완화하고, 오래 앉아 있거나 누워 있을 때 생기는 불편한 근육을 풀어줍니다.

◆ 명칭 및 사용방법

본체



디스플레이




사용방법

1. 전원ON:본체 뒤면의 전원 스위치를 짧게 한번 누를시 전원이 켜지면서 1단계 강도에서 기기가 작동됩니다.
2. 단계 조정:의미 단계에서 버튼을 한번 짧게 누를시 1단계 높은 단계로 조정 되며 6단계이후는 OFF로 됩니다.
3. 전원OFF:의미 단계에서 버튼을 3초동안 길게 누르면 전원이 OFF됩니다. 6단계의 다음 단계는 OFF상태 입니다.
4. 마사지 헤드를 장착 또는 분리,교체시 반드시 전원 OFF 상태에서 작업해 주시기 바랍니다.
5. 헤드 장착시 끝까지 밀어 넣어 장착후 사용 바랍니다.
6. 사용부위에 따라 알맞는 마사지 헤드를 장착하여 사용 바랍니다.

◆ 어플리케이션

1. 라운드 볼 마사지 헤드

1. 사용부위 : 허리, 복부, 엉덩이, 다리 등 몸 전체 근육
2. 마사지 및 근육 이완
3. 운동 전후 근육 이완에 적합한 마사지 헤드입니다.



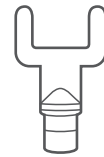
2. 플랫폼 마사지 헤드

1. 사용부위 : 복부, 가슴, 다리 등
2. 전신 마사지
3. 복부, 가슴, 다리의 내 외근에 집중된 자극을 주어 근육 이완에 적합한 마사지 헤드입니다.



3. U자형 마사지 헤드

1. 사용부위 : 목, 어깨, 경추 양쪽 근육
2. 경락 마사지(어깨, 척추)
3. U자 모양의 헤드로 근육 양쪽에 균일한 자극을 주어 근육 이완에 적합한 마사지 헤드 입니다.



4. 원뿔형 마사지 헤드

1. 사용부위 : 지압점, 손바닥, 발바닥, 아킬레스건, 관절 등
2. 관절 및 포인트 마사지
3. 깊은 자극을 필요로 하는 부위에 사용하며, 면적이 좁은 부위에 사용하기 적합합니다.



◆ 사용 시 주의사항

1. 본 기기는 의료기기가 아니므로 치료 목적의 사용을 권장드리지 않습니다.
2. 본 제품(본체, 배터리, 팁)은 타사 제품과 절대 호환하여 사용하지 않으며 임의의 타사 제품과 조합 혹은 변형하여 사용하시면서 생기는 문제에 대해서는 책임지지 않습니다.
3. 충전 어댑터의 경우 패키지에 포함된 큐레아 마사지건 전용 구성품을 사용해주세요.
4. 맨살에 이용할 시 진동 마찰로 인해 붉어 오름이 발생할 수 있으나 일시적인 현상입니다.
5. 방수기능이 없는 제품이므로 물에 담가서는 안되며 액체나 열원을 멀리해주세요.
6. 성인용 제품으로 아이의 손에 닿지 않는 곳에 보관하여 주세요.
7. 손가락, 머리카락 등 일부 신체부분이 끼일 수 있으므로 사용에 주의해주세요.
8. 환기 구멍에 물건을 넣어 마시고 먼지와 이물질이 없도록 유지해주세요.
9. 자체 분해하거나 수리, 개조하지 마십시오.
10. 연속 사용 시 1시간 이상 사용하지 마십시오.
(기기를 재사용 시 최소 30분 동안 정지 후 사용하십시오.)
11. 충전 시 사용하지 마세요. 충전 완료 후 사용해주세요.
12. 부위별로 약 60초간 가볍게 눌러 사용하세요.
13. 지정된 용도 이외의 다른 용도로는 사용하지 마십시오.
14. 제품을 떨어뜨리거나 충격력을 가하지 마십시오.