


L'EQUIP 20L AIRFRYER OVEN

VER.1

리큘 20L 에어프라이어 오븐 사용설명서

LAF-MO2002 / LAF-MOS20

20L Airfryer Oven



L'EQUIP

VER.1



L'EQUIP

20L Airfryer Oven

목차

1. 안전주의사항	P3
2. 제품구성	P5
3. 사용방법	P6
4. 보관 및 관리법	P7
5. 자주 묻는 질문	P8
6. 품질보증서	P9

- 전원 플러그를 꽂거나 뽑을 때는 절대 젖은 손으로 만지지 마십시오.
- 전원코드가 손상되지 않았는지 정기적으로 점검하여 주시고, 만일 전원 코드가 손상되었으면 기기 사용을 즉시 금지하십시오.
- 전원코드가 파손된 경우에는 제조자나 대리점 또는 유자격자에게 교체 받으십시오.
- 본 제품은 220V 외에는 사용할 수 없습니다.
정격에 맞춰 사용해주시고 전원코드를 무리하게 구부리거나 묶지 마십시오.
- 전원코드 위에 무거운 물건이나 식탁, 의자 등으로 누르지 마십시오.
- 전원 플러그에 묻어 있는 먼지나 이물질은 깨끗이 닦고 사용하십시오.
- 여러 제품을 동시에 꽂지 마시고 전용 콘센트를 사용하십시오.
- 사용하지 않을 때나 외출 시에는 전원 플러그를 콘센트에서 뽑아 주십시오.
- 제품 청소 시 신나, 벤젠, 왁스 등을 사용하지 마십시오. 제품 변색 및 외관 손상의 원인이 됩니다.
- 어린이와 애완동물이 접근하지 못하도록 기기를 안전한 위치에 두시고, 작동 시키지 못하도록 주의와 감시가 필요합니다.
- 제품을 분해하거나 수리, 개조하지 마십시오. 화재, 감전, 부상의 원인이 됩니다.
- 본 제품은 신체감각, 정신능력이 결여되어 있거나 경험과 지식이 부족하여 감독이나 지시 없이 안전하게 기기를 사용할 수 없는 사람(어린이 포함)이 사용하도록 만들어지지 않았습니다.
- 껌질이 있는 열매나 드링크, 캔음료 등을 가열하지 마십시오.
내부 팽창에 의해 터지면 부상의 위험이 있습니다.
- 조리 재료를 넣지 않은 상태에서 제품을 장시간 동작시키지 마십시오.
제품의 오작동 및 제품파손, 화재의 원인이 됩니다.
- 이 제품은 가정용 제품입니다. 반드시 실내에서 사용하십시오.
- 금속 및 종이호일을 사용하지 마십시오. 화재의 원인이 됩니다.

L'EQUIP

VER.1

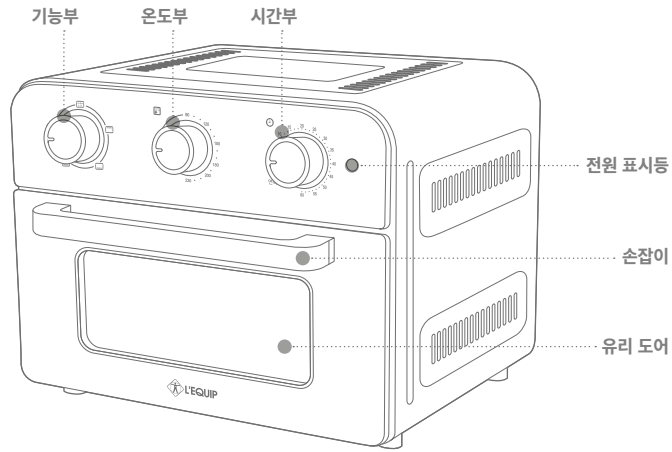
20L Airfryer Oven

- 제품 주변에 최소 10cm 이상의 공간을 두고 사용하십시오.
- 제품이 작동할 때 환기구나 표면이 뜨거우므로 신체부위를 접촉하지 마십시오. 화상의 위험이 있습니다.
- 제품에 천, 옷 등을 덮고 작동시키지 마십시오. 제품 고장의 원인이 됩니다.
- 제품 작동 중 환기구를 통해 검은 연기가 나오면 즉시 전원 플러그를 뽑으시고 서비스센터에 연락하십시오.
- 제품을 평평하고 안정된 곳에서 사용하십시오. 경사진 곳은 제품이 넘어져 화재를 유발할 수 있습니다.
- 조리 직후 내부 및 재료가 뜨거우므로 손으로 직접 만지지 마십시오. 화상의 위험이 있습니다.
- 제품 주변에 발화성 물질이 없는 곳에서 사용하십시오. 화재의 위험이 있습니다.
- 제품을 날카로운 물질로 긁거나 청소하지 마십시오.
- 제품을 물로 씻거나 물 속에 넣지 마십시오. 제품 고장 및 감전의 위험이 있습니다.
- 제품 사용 후 세척 시, 용기가 완전히 식은 후 세척하십시오. 화상의 위험이 있습니다.
- 플러그를 뽑고 전원 단자를 바로 손으로 만지지 마십시오.
코드에 남아있는 잔류전기로 인한 감전의 위험이 있습니다.
- 가동 중 제품 바닥부 열로 인해 노후 및 내부지지대가 미흡한 인공대리석(싱크대 상판, 식탁 등)의 경우는 열에 의해 손상 될 수 있으므로 사용시 주의 바랍니다.
- 직사광선이나 난방기구, 가스레인지 등과 가까운 장소에 설치하지 마십시오.
화재, 감전, 부상의 원인이 됩니다.
- 제품 사용 후 약 30분간 열을 완전히 식힌 후에 세척 후 보관하여 주십시오.
- 제품에 심한 충격을 주거나 떨어뜨리지 마십시오. 제품의 파손, 감전, 화재의 원인이 됩니다.
- 제품을 요리 목적 이외의 목적으로 사용하지 마십시오.
- 외부 타이머나 분리된 원격조정시스템에 의해 동작되도록 의도되지 않았습니다.

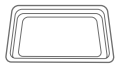


화상주의 아이콘 유의: 표면이 뜨거움

표시사항을 위반할 경우, 심각한 상해나 안전사고를 초래할 가능성이 있습니다.



기본 액세서리



베이킹 트레이

그물 트레이
LAF-MO2002:2ea
LAF-MOS20:1ea

드립 트레이



트레이 손잡이

- 손잡이 및 모든 조리기구 분리 시 매우 뜨거우니 주의하여 주십시오.
- 반드시 오븐장갑 혹은 트레이 손잡이를 사용하여 주십시오.
- 사용 시 하단 열선에 기름이 튀지 않도록 주의하여 주십시오.
화재의 원인이 될 수 있습니다.

⚠ 트레이 끝부분이 날카롭거나 뾰족하오니 취급 시 부상에 주의하십시오.

L'EQUIP

VER.1

20L Airfryer Oven



전원 표시등

- 작동 중일 때 램프가 켜집니다.

온도부

- 90~230℃ 설정 가능합니다.

시간부

- 연속 / 0~60분 설정 가능합니다.

사용방법

1. 트레이에 식재료를 올리고 원하는 위치를 조정하여 넣어 줍니다.
2. 전원 코드를 연결합니다.
3. 원하는 기능과 온도를 설정해 주십시오.
* 기능별 가이드를 참고하세요.(P7)
4. 시간 다이얼을 돌려 원하는 시간을 설정하면 조리가 시작됩니다.

기능별 가이드

기능	용도	FAN	상단열선	하단열선	권장온도	권장시간
	에어프라이	작동	4개 열선 작동	작동안함	230℃	30분 이내
	오븐(굽기)	작동안함	2개 열선 작동	작동안함	110℃ 이상	30분
	오븐(굽기)	작동안함	작동안함	2개 열선 작동	110℃ 이상	30분
	오븐 (베이킹/토스트)	작동안함	2개 열선 작동	2개 열선 작동	110℃ 이상	5~10분 (토스트)

열원

- 제품 내부 상단에 열선이 4개 아래에 2개가 있습니다.
- 기능별로 작동하는 열선이 다르니 위 가이드를 참조하시어 요리해주시기 바랍니다.

⚠ 재료의 상태나 양에 따라 요리의 결과가 조금씩 상이할 수 있습니다.

- 사용 후 매번 청소해 주십시오.
- 반드시 시간 다이얼을 0으로 위치하여 주시고 전원 코드를 뽑은 상태에서 세척해 주십시오.
- 사용 후 30분 이상 충분히 식힌 후 세척해 주십시오.
- 제품을 흐르는 물 또는 물에 담가 세척하지 마십시오.
- 각종 액세서리는 충분히 식은 후 따뜻한 물과 부드러운 수세미를 사용하여 세척해 주세요.
- 부드러운 천을 중성세제를 사용하여 내부를 청소해 주십시오
- 부드럽고 마른 천을 사용하여 제품 외부를 세척해 주십시오.
- 액세서리의 식기세척기 사용은 권장하지 않습니다.
- 세척이 완료되면 마른 천으로 물기를 제거 후 그늘진 곳에 잘 말려 보관하여 주십시오.

- 제품이 정상적으로 작동하지 않는 경우 아래 해결방법을 통해 점검하십시오.
- 점검 후에도 제품이 정상적으로 작동하지 않을 경우 고객센터에 문의 부탁드립니다.

문제	해결방법
제품이 작동하지 않습니다.	- 전원 플러그가 제대로 꽂혀있는지 확인하십시오 - 시간 조절 다이얼을 충분히 돌려 주십시오
식재료가 골고루 익지 않습니다.	- 트레이를 중앙에 위치시켜 주십시오 - 식재료의 양, 특징, 크기에 따라 시간과 온도를 조절하여 주십시오
식재료가 탑니다.	- 적절한 시간 및 온도로 조리하여 주십시오 - 식재료의 양, 특징, 크기에 따라 시간과 온도를 조절하여 주십시오
연기가 납니다.	- 제품 작동 중 틈으로 수증기와 같은 연기가 발생할 수 있습니다. 일반적인 현상이므로 염려하지 마십시오. - 과도하게 연기가 나거나 검은 연기가 날 경우 반드시 사용을 중지해 주시고 고객센터에 문의해 주십시오. - 기름이 많은 식재료를 조리할 때 열선에 기름이 튀지 않게 주의 해 주십시오.
소음이 심합니다.	- 비 정상적인 소음이 발생하는 경우 사용을 중지해 주시고 고객센터로 문의하여 주십시오.



품질보증증서

1. 본 제품은 엄격한 품질관리와 제품검사를 거쳐서 출고되는 제품입니다.

2. 보증기간이라도 실비를 받는 경우는 다음과 같습니다.

- 가) 사용자의 과오로 인한 고장
- 나) 부당한 수리, 개조로 인한 고장
- 다) 천재지변에 의한 고장 및 손상
- 라) 구매 후 이동 또는 낙하 등에 의한 고장 및 손상
- 마) 본 제품에 명시된 주의사항 불이행으로 인해 발생한 고장
- 바) 제품 정격에 맞지 않게 사용한 후 발생한 고장

3. 고객센터 및 쇼핑몰

고객센터 : 1566-6884 www.lequip.co.kr

구입문의 : 1566-6563 www.lequip.kr

제품명	리quip 에어프라이어 오븐		
모델명	LAF-MO2002 / LAF-MOS20		
보증기간	1년간		
구입일자	년	월	일
			구입업체
고객란	성명		
	주소		
	전화		

본 보증서는 제발행이 되지 않으니 보관에 유의 하십시오.
 품질보증서는 국내에서만 유효하며 제품 구입시 공란에 기재를 하시기 바랍니다.
 본 제품은 가정용이므로, 용도 이외(영업용 등)에 사용 시 무상보증서비스를 받을 수 없습니다.

L'EQUIP

20L Airfryer Oven

VER.1





L'EQUIP

주소 경기도 화성시 장안면 포승장안로 1196

TEL 1566-6884

FAX 031-351-1318

E-MAIL help@lequip.kr

SITE www.lequip.co.kr