

1 안전 경고 사항

- 잘못된 사용으로 인한 손상을 방지하기 위해 제품을 사용하기 전 설명서를 주의 깊게 읽고 기재된 지침에 따라 제품을 사용하십시오.
- 본 제품의 모든 사용자가 언제든지 참고할 수 있도록 읽고 난 후에 적절히 보관하십시오.
- 사용 중에 제품을 이동하거나 충격을 가하지 마시고 전원을 강제로 종료하지 말아주십시오. 제품 고장 및 화재의 원인이 될 수 있습니다.
- 바닥이 단단하고 평평한 곳에 설치하여 주시고 카펫, 방석, 매트, 우드 마루 등의 위에 올려놓고 사용하지 마십시오. 화재 및 고장의 원인이 될 수 있습니다.
- 전원코드를 콘센트에 정확하게 접지하지 않으면 누전으로 인한 화재의 원인이 됩니다.
- 기기를 직접적으로 물에 담그거나 세척, 혹은 목욕탕 등 습기가 많은 곳에서 사용하지 마십시오. 습기와 수분은 화재 및 제품 고장과 감전의 원인이 됩니다.
- 전원 코드를 잡아당겨 플러그를 빼지 마십시오.
- 전원코드가 손상되지 않았는지 정기적으로 점검하여 주시고, 만일 전원코드가 손상되었으면 기기 사용을 즉시 멈추십시오. 손상된 전원코드는 반드시 리캡 A/S 센터에 연락하여 수리 후 사용하시기 바랍니다.
- 사용 전 제품의 전압을 반드시 확인하십시오. 본 제품은 220V/60Hz 전용이며 대한민국에서만 사용할 수 있습니다.
- 전원코드 위에 무거운 물건을 올려놓거나 코드가 제품바닥에 눌려지지 않도록 주의하십시오. 코드를 무리하게 구부리거나, 묶거나, 잡아당기지 마십시오. 화재 및 감전의 원인이 됩니다.
- 제품 근처에 어린이가 가까이 가지 않도록 주의하시고 기기와 코드를 어린이의 손이 닿지 않는 곳에 보관하십시오. 신체, 감각 또는 정신 능력이 저하되거나 경험 및 지식이 부족한 사람의 경우, 안전한 방법으로 기기의 사용에 관한 감독 또는 지시를 받고 관련된 위험을 이해해야만 이 기기를 사용할 수 있습니다.
- 스티로폼, 비닐 등 포장재는 어린이가 가지고 놀지 못하도록 주의와 감독이 필요합니다. 질식의 위험이 있습니다.
- 다른 기기와 병행하여 사용하면 과부하로 인한 화재 및 감전의 위험이 있습니다.(변압기 사용이 불가 제품입니다.)

- 멀티탭 또는 연장선을 사용하지 마십시오. 사용 시 콘센트의 허용 소비 전류 및 전력 부족으로 전원이 꺼질 수 있으며 화재 및 감전의 원인이 됩니다.
- 기기를 사용하지 않을 때 또는 조립, 분해, 청소 전에는 제품의 전원 플러그를 항상 분리하여 주십시오.
- 전문가 이외의 사람은 절대로 분해, 수리, 개조하지 마십시오. 발화 및 감전, 이상 동작으로 인한 상해를 입을 수 있습니다.
- 이 기기의 모든 부품과 구성품은 제조업체가 제공한 정품이어야 하며 지침에 따라 올바르게 사용되어야 합니다. 이기기에 맞지 않은 다른 부품이 사용하지 마십시오. 제품이 고장 원인이 될 수 있습니다
- 이 제품은 가정용입니다. 상업적인 용도 또는 야외에서 사용하지 마십시오.
- 인화성이나 화기가 있는 물건 혹은 전자파가 많이 발생하는 제품 가까이에서 사용하거나 취급하지 마십시오. 등유, 가솔린, 신나, 담뱃불은 폭발이나 화재의 원인이 되며 타 전자기기로 인한 제품의 고장이 생길 수 있습니다.
- 사용 중 또는 직후에 제품의 표면에 잔열이 남아있을 수 있으니 손을 대거나 가까이하지 마십시오. 화상 및 부상의 위험이 있습니다.
- 제품이 작동 중일 때 냄비 또는 뚜껑에서 나오는 증기를 만지거나 가까이하지 마시고 화상을 입지 않도록 주의하여 주십시오.
- 제품을 사용하지 않을 때에는 반드시 플러그를 콘센트에서 분리하여 보관하십시오. 본 제품을 높은 곳에서 떨어뜨리거나 충격을 가하지 마십시오.
- 제품 세척 시 신나, 벤젠, 왁스 등을 사용하지 마십시오. 제품 변색 및 외관 손상의 원인이 됩니다.
- 이 제품은 내술을 분리하여 세척할 수 있습니다. 세척 후에는 완전히 건조한 후 사용하여 주십시오. 제품 고장 및 화재의 위험이 있습니다.
- 제품 사용 직후 또는 사용 중에 제품 본체 내부, 표면에 손을 대거나 만지지 마십시오. 화상 및 부상의 위험이 있습니다.
- 제품의 본체를 물이나 액체에 직접적으로 담그지 마십시오. 열선 부분의 고장의 원인이 될 수 있습니다.
- 내술 세척 시 철 수세미와 같은 거친 소재로 힘을 주어 닦지 마십시오. 코팅이 벗겨질 수 있습니다.
- 기기가 외부의 타이머나 분리된 원격 조정 시스템에 의해 동작되도록 의도되지 않았습니다.

2 안전 주의 사항

- 사용 전, 증기가 손잡이 쪽을 향하지 않도록 뚜껑의 위치를 조절해 주십시오.
- 제품의 표면에 금이 생기거나 손상된 경우 사용하지 마십시오.
- 이 제품을 처음 사용하는 경우 약간의 냄새 및 연기가 발생할 수 있습니다. 이는 정상적인 현상입니다. 연기와 냄새가 지속될 경우 즉시 제품의 전원을 끄고 전원 선을 제품과 콘센트에서 분리한 후 리캡 A/S센터로 연락하여 주십시오.
- 제품 세척 및 유지 관리의 경우, 제품을 충분히 식히고 전원코드를 콘센트와 제품에서 분리한 후 세척, 관리하여 주십시오.
- 식품을 해동하거나 냉동식품을 조리하기 위해 이 제품을 사용하지 마십시오. 이 제품에 사용되는 모든 식품은 해동이 되어 있어야 합니다.
- 제품에 아무것도 넣지 않은 상태로 가열하지 마십시오. 물기가 적은 음식을 조리할 경우, 반드시 소량의 물을 넣어 조리해 주십시오.
- 제품 사용 종료 후에도 가열 온도로 내술의 온도가 높은 상태입니다. 항상 내술에 약간의 액체 또는 수분기를 남겨주시고 사용 직후 내술 내부의 음식을 바로 제거하지 마십시오.
- 제품의 코팅이 손상되지 않도록 날카로운 물건 또는 금속 재질의 물건을 사용하여 음식을 조리하지 마십시오.
- 쉽게 넘칠 수 있는 음식을 조리할 경우 넘치거나 타지 않도록 주의하여 주십시오.
- 이 제품은 사용자의 주의와 감독이 필요한 제품입니다. 제품이 작동하는 동안 자리를 비우거나 제품을 방치하지 마십시오.
- 조리가 완료되면 화력조절 노브를 반시계 방향으로 돌려 "0" 위치에 맞춰 전원을 차단 시켜 주십시오.
주의 : 노브 사용 시 과하게 힘을 가하거나 억지로 돌리는 경우, 노브 파손의 원인이 될 수 있습니다
- 제품 세척 시 철 수세미, 코팅이 쉽게 벗겨질 수 있는 세척제 등을 사용하지 마십시오. 코팅이 벗겨진 제품은 사용하지 않을 것을 권장합니다.
- 내술 세척 시 외부 바닥면의 열선이 물에 닿지 않도록 하며 물에 담그지 말아 주십시오. 세척된 내술은 물기를 완전히 제거하고 사용하여 주십시오. 물기 혹은 습기 등은 열선 파손의 원인이 될 수 있습니다.



화상주의 아이콘 유의 : 표면이 뜨거움
표시사항을 위반할 경우, 심각한 상해나 안전사고를 초래할 가능성이 있습니다.

3 품질보증증서

1. 본 제품은 엄격한 품질관리와 제품검사를 거쳐서 출고되는 제품입니다.
2. 보증기간이라도 실비를 받는 경우는 다음과 같습니다.
가) 사용자의 과오로 인한 고장
나) 부당한 수리, 개조로 인한 고장
다) 천재지변에 의한 고장 및 손상
라) 구매 후 이동 또는 낙하 등에 의한 고장 및 손상
마) 본 제품에 명시된 주의사항 불이행으로 인해 발생한 고장
바) 제품 정격에 맞지 않게 사용한 후 발생한 고장
3. 고객센터 및 쇼핑몰
고객센터 : 1566-6884 www.lequip.kr
구입문의 : 1566-6563 www.lequip.kr

제품명	리캡 전기멀티쿠커		
모델명	LEP-P20 SERIES		
보증기간	1년간		
구입일자	년 월 일	구입업체	
고객란	성명		
	주소		
	전화		

본 보증서는 재발행이 되지 않으니 보관에 유의 하십시오.
품질보증서는 국내에서만 유효하며 제품 구입시 공란에 기재해 주시기 바랍니다.
본 제품은 가정용이므로, 용도 이외(영업용 등)에 사용 시 무상보증서비스를 받을 수 없습니다.

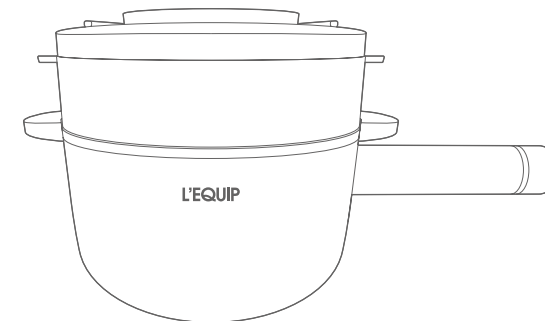
VER.0

L'EQUIP ELECTRIC MULTI COOKER

L'EQUIP ELECTRIC MULTI COOKER USER GUIDE

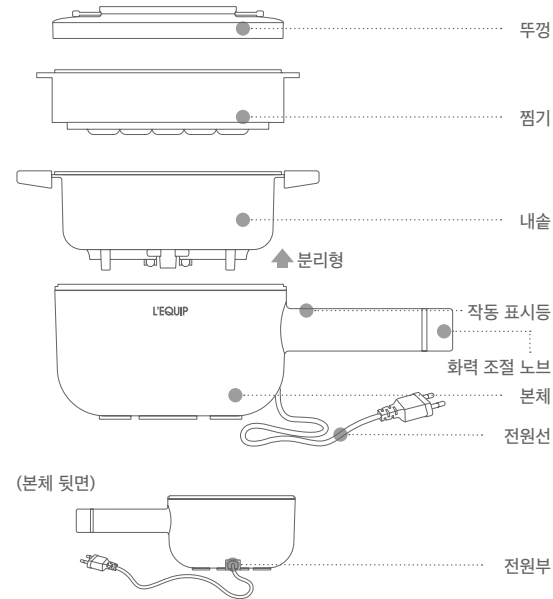
리캡 전기 멀티쿠커 사용설명서

LEP-P20 SERIES



L'EQUIP

3 제품 구성

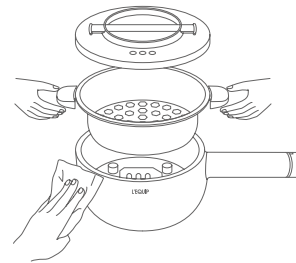


제품명	리quip 전기멀티쿠커	모델명	LEP-P20 SERIES
정격	220-240V~, 50-60Hz	소비전력	750-850W
제품 중량	1.8kg	제품 용량	2L

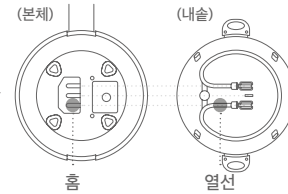
4 사용 방법

제품의 포장재를 제거하여 주시고 구성품(뚜껑, 찜기, 내솥, 본체, 전원 선, 사용설명서)이 모두 구비되어 있는지 확인해 주십시오.

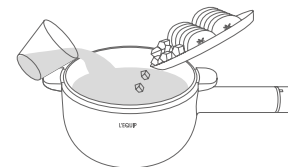
1. 제품 외관을 젖은 부드러운 천으로 닦아주시고 전원부에 물이 들어가지 않도록 유의하여 주십시오.
뚜껑, 찜기, 내솥을 중성세제로 깨끗하게 세척하여 주시고 완전히 건조해 주십시오.



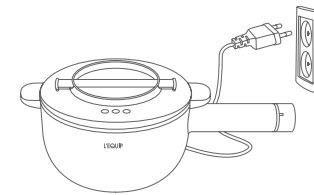
2. 내솥 외부의 열선은 본체 내측의 홈과 위치가 일정할 때 제대로 결합이 될 수 있습니다.
내솥을 살짝 누르면서 좌우 방향으로 조정하면 결합이 되는 위치를 보다 쉽게 찾으실 수 있습니다.



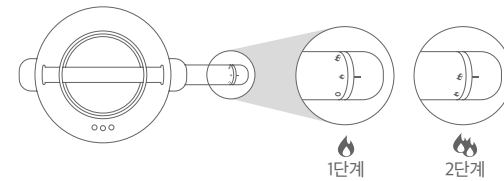
3. 조리를 위해 물과 음식을 넣어 주십시오. 음식이 넘치지 않도록 주의하여 주십시오.
* 찜기 사용법 : 내솥에 적당량의 물을 넣고 찜기를 올린 뒤 식재료를 넣고 뚜껑을 닫아 주십시오.



4. 전원 선을 제품과 전원 콘센트에서 연결하여 주십시오.



5. 조리하는 음식에 따라 적절한 화력을 조절하여 주십시오. 이 제품은 손잡이의 노브를 시계방향으로 돌리면 화력 조절(1단계, 2단계)이 가능합니다.
원하는 단계가 조절되면, 손잡이 상단 부분 표시등에 불이 켜지면서 제품의 작동이 시작됩니다.



6. 조리가 완료되면 화력 조절 노브를 반시계 방향으로 돌려 "0" 위치에 맞춰 전원을 차단 시켜 주십시오.
주의 : 노브 사용 시 과하게 힘을 가하거나 억지로 돌리는 경우, 노브 파손의 원인이 될 수 있습니다.

7. 조리 후, 전원 선을 제품과 전원 콘센트에서 분리한 후 제품을 충분히 식힌 후 뚜껑, 찜기, 내솥을 세척하여 주십시오.

5 세척 및 유지 관리

1. 세척 전, 전원 선을 제품과 전원 콘센트에서 분리하여 주십시오.
2. 제품의 내솥, 찜기, 뚜껑은 분리하여 중성 세제로 세척해 주십시오.
* 내솥 세척 시 외부 바닥 면의 열선이 물에 닿지 않도록 하며 물에 담그지 말아 주십시오. 열선 파손의 원인이 될 수 있습니다.
* 제품의 몸체는 천으로 닦아주시고 연결 코드 쪽으로 물이 들어가지 않도록 주의하여 주십시오. 제품 고장 및 화재의 원인이 될 수 있습니다.
3. 내솥 세척 시, 철 수세미와 같은 거친 소재의 세척용품의 사용은 내솥의 코팅 면을 상하게 하여 논스틱 효과가 떨어질 수 있습니다.
코팅이 벗겨진 상품은 최대한 새 상품으로 교체하여 사용해 주십시오.
4. 내솥에 석회가 생겼을 경우, 적정량의 세척용 구연산 또는 식초를 희석한 물을 내솥에 넣고 끓여 주십시오.
- 세척용 구연산 또는 식초는 별도로 구매하셔야 합니다.
5. 끓인 물을 내솥에 약 10분간 두고 10분 후, 내솥에 담겨있는 물을 모두 버리고 세척하여 주십시오.
6. 석회가 완전히 제거되지 않은 경우, 4-5 과정을 반복하여 주십시오.
- 물에 얼마나 많은 석회가 포함되어 있는지, 얼마나 자주 제품을 사용하는지에 따라 석회 제거 빈도가 달라집니다.
7. 세척된 구성품을 완전히 건조시킨 후 사용하여 주십시오.



L'EQUIP

주소 경기도 화성시 장안면 포승장안로 1196
TEL 1566-6884
FAX 031-351-1318
E-MAIL help@lequip.kr
SITE www.lequip.kr