

L'equip Baby Bottle UV Sterilizer

리quip UV젖병소독기 사용설명서

LDD-ES1801UV PK

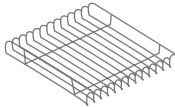
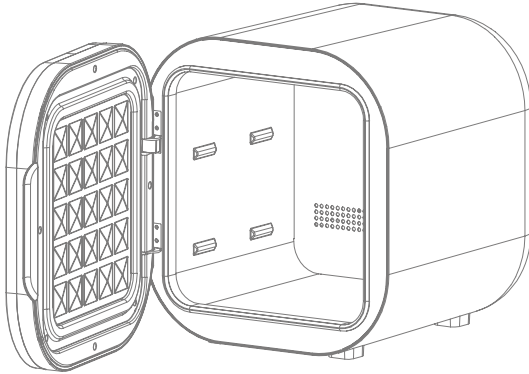
Baby Bottle UV Sterilizer



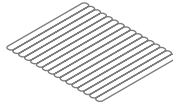
안전 주의사항

아래 사항 위반 시 감전, 화재, 신체 상해의 위험이 있으니 안전주의사항을 숙지하여 주십시오.

- 반드시 정격(220V / 60Hz)에 맞는 콘센트를 사용하십시오.
- 전원코드를 젖은 손으로 만지지 마시고 파손됐을 경우 수리 및 사용하지 마시고 구입처 및 서비스 센터에 연락하여 주십시오.
- 젖병 소독기를 여러 제품과 함께 멀티탭에 꽂아 사용하지 마십시오.
- 제품 작동 중에 전원코드를 뽑지 마시고 사용하지 않을 때는 전원 코드를 뽑아주십시오
- 직사광선, 인화성, 전자파, 수분, 화학성 물질이 있는 곳에서는 사용하지 마십시오.
- 노약자, 어린이, 및 신체, 감각, 정신능력이 결여되어 있는 사람이 사용하지 않도록 유의하여 주십시오.
- 바닥면이 평평한 곳에서 사용하시고 통풍이 잘되는 곳에 벽면과 15CM 이상 간격을 두고 사용하여 주십시오.
- 제품 내부에 비닐이나 인화성 물질을 집어넣지 마십시오.
- UV 램프를 보거나 피부에 조사하지 마십시오.
- 먼지 또는 습기가 많은 곳에 보관하지 마십시오.
- 물을 뿌리거나 인화성 물질로 세척하지 마십시오.
- 제품 위에 다른 물건을 올려두지 마십시오.
- 라텍스 재질은 UV 램프에 취약하니 사용하지 마십시오.
- 사용 중 평소와 다른 소리, 연기, 냄새가 발생하면 전원을 꺼주시고 전원코드를 뽑은 후 서비스 센터로 연락하십시오.
- 전문가 이외의 사람은 절대로 분해, 수리, 개조하지 마십시오.



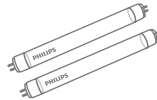
받침대



선반트레이

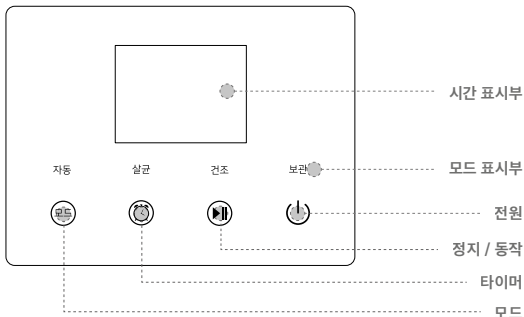


에어필터



UV 램프

* 에어필터와 UV 램프가 장착되어 있습니다.



조작방법

1. 전원 코드를 연결합니다.
 2. 전원 버튼 터치하여 전원을 켭니다.
 3. 모드 버튼을 터치하여 원하는 모드를 설정합니다.
 4. 타이머 버튼을 터치하여 원하는 시간을 설정합니다.
 5. 3초 정도 기다리면 제품이 작동합니다.
- * 작동 중 일시정지 및 재시작은 정지/동작버튼을 터치하면 됩니다.

모드별기능

자동 : 40, 50, 60분 설정 가능 / 건조, 살균, 환기, 보관

* 작동완료 후 보관 모드로 자동 설정됩니다.

살균 : 10, 12, 14, 16, 18분 설정 가능 / 살균, 환기

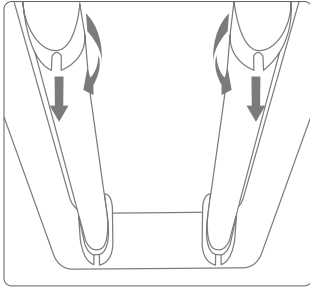
건조 : 40, 50, 60분 설정 가능 / 건조, 환기

보관 : 12시간 작동 / 살균, 환기

* 1분 소독, 3분 환기 반복

UV 램프 관리법

- UV 램프 PHILIPS TUV 4W G4 T5
- 최소 6개월 ~ 12개월까지 램프 사용이 가능합니다.
- UV 램프의 교체주기는 사용 빈도수와 환경에 따라 조금씩 상이할 수 있습니다.



램프 교체방법

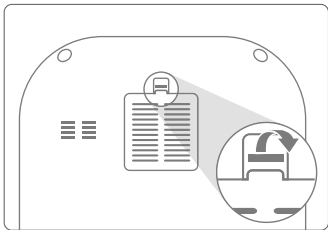
1. 램프를 손으로 잡고 살짝 돌려 UV 램프를 뽑습니다.
2. 새 램프를 1번 방법과 같이 맞춰 끼운 후 딸깍 소리가 날 때까지 살짝 돌려 결합합니다.

제품 관리법

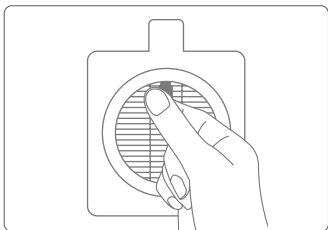
1. 제품의 외관과 액세서리는 중성세제를 이용해 부드러운 헝겊으로 닦은 후 마른 헝겊으로 닦습니다.
2. 제품 내부는 물에 젖은 헝겊으로 깨끗이 닦고 마른 헝겊으로 닦습니다.
3. 내부에 물때가 생겼을 시 중성세제나 베이킹 소다를 이용하여 세척합니다.
4. UV 램프는 분리 후 부드러운 헝겊으로 닦아 표면의 먼지를 제거합니다.

* UV 램프 전극부분에 물이 닿지 않도록 유의하십시오.

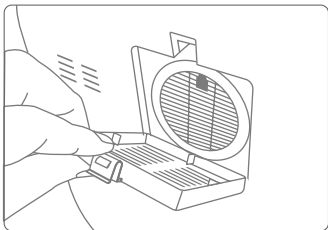
1. 제품 후면부에 에어필터 덮개를 눌러 제거합니다.



2. 에어필터 뒷면에 검은색 손잡이를 잡아 당겨 분리합니다.



3. 사용가능한 에어필터를 결합한 후 덮개를 결합합니다.





품질보증서

1. 본 제품은 엄격한 품질관리와 제품검사를 거쳐서 출고되는 제품입니다.

2. 보증기간이라도 실비를 받는 경우는 다음과 같습니다.

- 가) 사용자의 과오로 인한 고장
- 나) 부당한 수리, 개조로 인한 고장
- 다) 천재지변에 의한 고장 및 손상
- 라) 구매 후 이동 또는 낙하 등에 의한 고장 및 손상
- 마) 본 제품에 명시된 주의사항 불이행으로 인해 발생한 고장
- 바) 제품 정격에 맞지 않게 사용한 후 발생한 고장

3. 고객센터 및 쇼핑몰

고객센터 : 1566-6884 www.lequip.co.kr

구입문의 : 1566-6563 www.lequip.kr

제품명	리quip UV 젯병소독기 (전기소독기)			
모델명	LDD-ES1801UV PK			
보증기간	1년간			
구입일자	년	월	일	구입업체
고객란	성명			
	주소			
	전화			

본 보증서는 재발행이 되지 않으니 보관에 유의 하십시오.

품질보증서는 국내에서만 유효하며 제품 구입시 공란에 기재를 하시기 바랍니다.

본 제품은 가정용이므로, 용도 이외(영업용 등)에 사용 시 무상보증서비스를 받을 수 없습니다.



L'EQUIP

주소 경기도 화성시 장안면 포승장안로 1196

TEL 1566-6884

FAX 031-351-1318

E-MAIL help@lequip.kr

SITE www.lequip.co.kr