

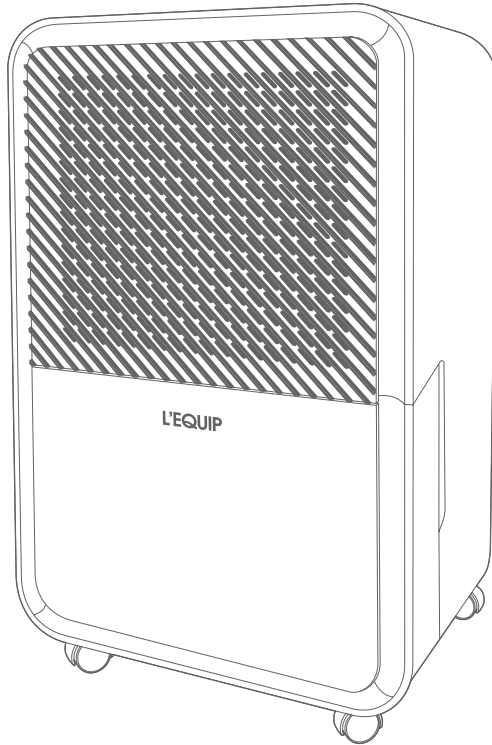
VER.0

L'EQUIP DEHUMIDIFIER

리quip 제습기 사용설명서

LDF-072501 WH

L'EQUIP DEHUMIDIFIER



L'EQUIP

목 차

1. 안전 주의사항
2. 제품구성
3. 사용방법
4. 세척방법
5. 자주 묻는 질문
6. 품질보증서

VER.0

- 전원 플러그를 꽂거나 뽑을 때는 절대 젖은 손으로 만지지 마십시오.
- 전원코드가 파손된 경우에는 제조자나 대리점 또는 유자격자에게 교체 받으십시오.
- 제품은 220V 외에는 사용할 수 없습니다.
정격에 맞춰 사용해주시고 전원코드를 무리하게 구부리거나 묵지 마십시오.
- 전원코드 위에 무거운 물건이나 식탁, 의자 등으로 누르지 마십시오.
- 전원 플러그에 묻어 있는 먼지나 이물질은 깨끗이 닦고 사용하십시오.
- 여러 제품을 동시에 꽂지 마시고 전용 콘센트를 사용하십시오.
- 사용하지 않을 때나 외출 시에는 전원 플러그를 콘센트에서 뽑아 주십시오.
- 제품 청소 시 신나, 벤젠, 왁스 등을 사용하지 마십시오.
제품 변색 및 외관 손상의 원인이 됩니다.
- 어린아이가 제품을 만지거나 작동 시키기 않도록 유의하십시오.
감전, 상해를 입을 수 있습니다.
- 제품을 분해하거나 수리, 개조하지 마십시오. 화재, 감전, 부상의 원인이 됩니다.
- 본 제품은 신체감각, 정신능력이 결여되어 있거나 경험과 지식이 부족하여 감독이나 지시 없이는 안전하게 기기를 사용할 수 없는 사람(어린이 포함)이 사용하도록 만들어지지 않았습니다.
- 이 제품은 가정용 제품입니다. 반드시 실내에서 사용하십시오.
- 제품을 평평하고 안정된 곳에서 사용하십시오. 경사진 곳은 제품이 넘어져 화재를 유발할 수 있습니다.
- 제품 주변에 발화성 물질이 없는 곳에서 사용하십시오. 화재의 위험이 있습니다.
- 제품을 날카로운 물질로 긁거나 청소하지 마십시오.
- 운전 중 공기 배출구에 손이 닿지 않도록 하세요. 화상, 감전 및 고장의 원인이 됩니다.
- 제품에 물을 직접 뿌리지 마세요. 고장 및 변형, 부상의 원인이 됩니다.
- 설치 및 운반 시 제품을 45도 이상 눕히지 마세요. 이상 소음이 나거나 제품 고장의 원인이 됩니다.
- 제품을 사용하지 않을 때는 물통에 물이 있는 상태로 장시간 보관하지 마세요.
곰팡이와 세균이 번식하고 악취가 날 수 있습니다.

DEHUMIDIFIER

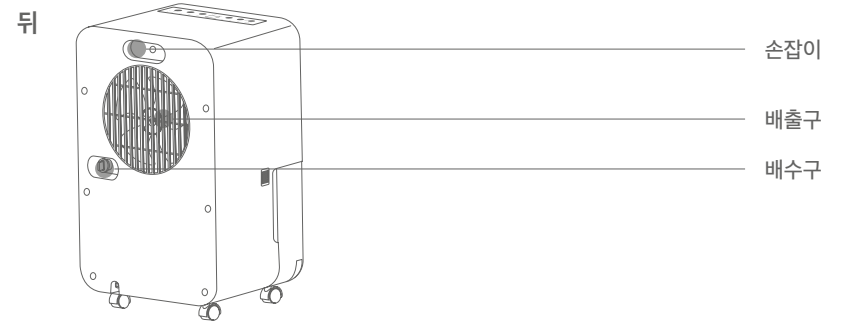

◆ 안전주의사항

- 제품을 물로 씻거나 물 속에 넣지 마십시오. 제품 고장 및 감전의 위험이 있습니다.
- 직사광선이나 난방기구, 가스레인지 등과 가까운 장소에 설치하지 마십시오. 화재, 감전, 부상의 원인이 됩니다.
- 제품에 심한 충격을 주거나 떨어뜨리지 마십시오. 제품의 파손, 감전, 화재의 원인이 됩니다.
- 제품을 제습 목적 이외의 목적으로 사용하지 마십시오
- 열원이 가까운 곳, 불이 붙기 쉬운 물질, 난방기기 근처에서 사용하지 마십시오.
- 창가, 목욕탕, 화장실 등 주변에서 물이 침투할 가능성이 높은 장소에서 사용하지 마십시오.
- 기기가 작동 중이거나 물통에 물이 있는 상태에서 제품을 옮기지 마십시오.
- 제품을 장기간 사용하지 않거나 세척 시 반드시 플러그를 뽑아주시고 물통에 물을 비워주십시오.
- 물기가 있는 빨래 아래에 두고 사용하지 마십시오.
- 제품에서 이상한 소음이나 냄새, 연기가 나는 경우 즉시 전원플러그를 뺀 후 서비스 센터로 연락하십시오.
- 배출구, 흡입구에 이물질을 넣지 마십시오.
- 물통이 파손된 경우에 제품을 사용하지 마십시오.
- 물통의 물을 마시거나 동,식물에게 주지 마시고 버려주십시오.
- 제품 가까이에 열이 나는 제품 및 기구를 두지 마십시오. 변형, 변색, 화재의 원인이 됩니다.
- 제품 위에 옷, 수건, 자성을 띠는 물건을 올려두지 마십시오.
- 제품 내부로 물이 들어간 경우 즉시 전원 플러그를 뺀 후 서비스 센터로 연락하십시오.
- 제습기의 적정 사용온도는 18~35도입니다. 18도 이하에서는 냉각기의 결빙이 시작되어 제습량이 줄어들 수 있습니다.
- 현재 온도/습도는 설치 장소 및 주위 환경에 따라 실제와 차이가 있을 수 있습니다.
- 제습기의 현재 습도는 가정에서 사용하시는 습도계와 차이가 있을 수 있습니다.
- 제습기 동작 중에는 컴프레서 작동으로 실내 온도가 올라갈 수 있습니다. 설정한 희망 습도에 도달하면 운전을 멈추고 실내 습도가 높아지면 자동으로 운전을 다시 시작합니다.

L'EQUIP | LDF-072501 WH

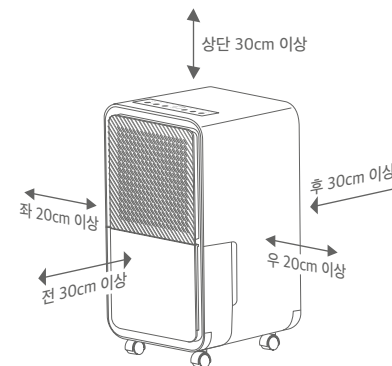
◆ 제품구성

VER.0



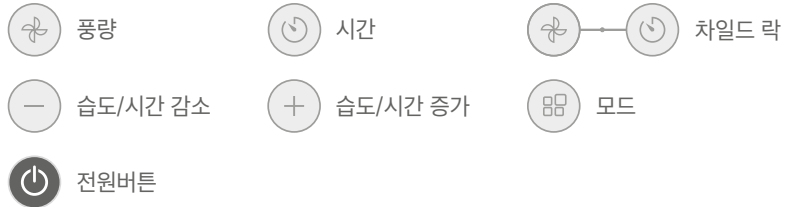
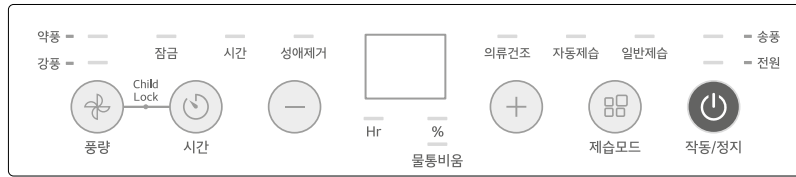
설치방법

그림과 같이 공간을 띄워 설치해주시십시오.



※ TV, 라디오와 같은 제품 근처에 설치할 경우 전파로 인해 습도 센서가 제대로 작동하지 않을 수 있으니 70cm 이상 거리를 두고 설치 및 사용해 주십시오.

◆ 사용방법

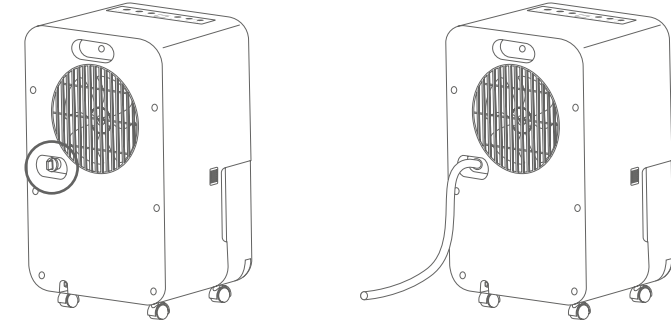


1. 전원 플러그를 꽂은 다음 전원 버튼을 누릅니다.
 2. 모드 버튼을 눌러 원하는 모드를 설정합니다.
(의류건조, 자동제습, 일반제습, 송풍)
 3. 모드 설정 후 3초 정도 지나면 점등되며 작동이 시작됩니다.
- 의류 건조 모드 : 최대 제습 + 강풍으로 제습합니다.
 - 자동 제습 모드 : 습도 55%를 유지하며 제습합니다.
(주변 습도 70%이상인 경우 강풍, 67%이하인 경우 약풍)
 - 일반 제습 모드 : 설정 습도와 풍속을 유지하며 제습합니다.
(습도 CO 설정 시, 제습기능이 지속 작동됩니다)
 - 송풍 모드 : 제습 기능 없이 Fan만 작동합니다.
 - 차일드락 : 풍량, 시간 버튼을 동시에 3초 동안 누른상태로 유지하여 설정/해제가 가능합니다.
 - 성애제거 : 주변온도가 낮을 때 자동으로 성애제거를 위해 제습기능을 중지하고 Fan만 작동합니다.

L'EQUIP | LDF-072501 WH

◆ 사용방법

배수 튜브 사용



배수구 마개를 열고 제공된 배수튜브를 연결하면 제습된 물이 배수튜브로 빠집니다.

제품 사용 시 유의할 점

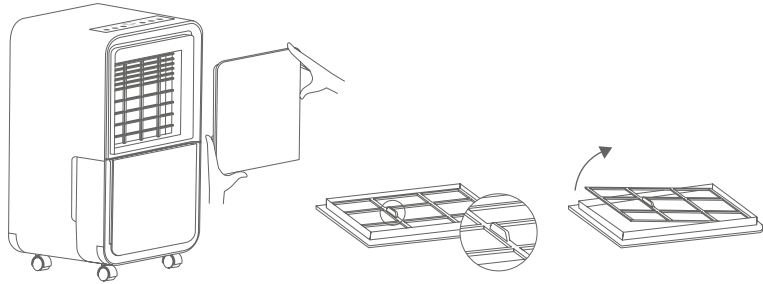
- 물탱크가 제대로 결합되지 않거나 물이 가득차면 알림음이 울리며 물통비움이 점등됩니다.
물을 비워주시고 제대로 결합하여 사용해주십시오.
- 반드시 필터를 결합한 상태로 제품을 사용해주십시오.
- 주변 온도가 5°C 이하인 경우 제품이 작동하지 않습니다.

VER.0

DEHUMIDIFIER

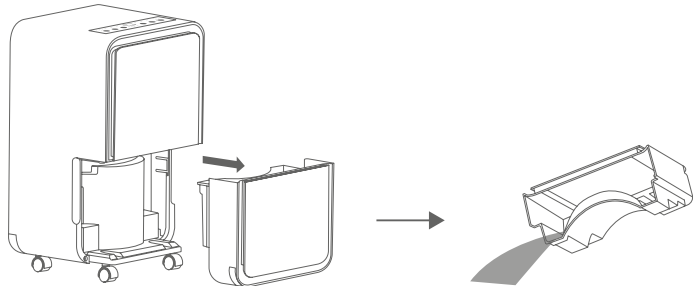
◆ 세척 및 분해/조립방법

필터 세척



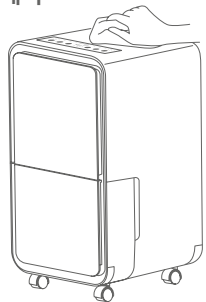
흡입구의 커버를 앞으로 당겨서 프리필터는 흐르는 물이나 중성세제를 녹인 물(약30도)에 넣고 세척한 후 건조합니다.

물통 세척



중성세제로 물통 안쪽을 닦아주세요. 물통에서 곰팡이, 병균, 박테리아가 성장하지 못하도록 주 1회 청소해 주세요.

본체 세척



중성세제를 탄 물에 부드러운 헝겊을 적서 닦은 후, 마른 헝겊으로 잘 닦아 주세요.

* 조립은 분해의 역순으로 하십시오.

◆ 자주 묻는 질문

VER.0

문제	원인	해결책
	전원 플러그가 제대로 꽂혀있지 않은 경우	전원 플러그를 제대로 꽂습니다.
제품이 작동하지 않습니다.	물통에 물이 가득 찬 경우	물통을 비우고 다시 결합하여 사용합니다.
	물통이 제대로 결합되지 않은 경우	물통을 제대로 결합합니다.
	필터가 막혀있는 경우	필터를 꺼내 청소한 후 사용합니다.
제습량이 너무 적습니다.	공기 흡입/배출구가 막혀있는 경우	흡입구를 막고 있는 것을 제거합니다.
	송풍 모드인 경우	제습 모드로 변경하여 사용합니다.
이상한 소음이 납니다.	제품 설치 위치가 잘못되거나 부품 결합이 잘못된 경우	부품을 제대로 결합하고 평평하고 안정적인 공간에 설치하여 사용합니다.
제품이 동작 중에 멈춥니다.	주변 온도가 너무 높거나 낮음	제품은 5~35°C 사이에서 사용이 가능합니다. 35°C가 넘어가는 경우 송풍 기능만 작동합니다.
옷감이 잘 마르지 않습니다.	제습되어 나오는 바람에 옷감이 노출되지 않거나 주변 온도가 매우 낮은 경우	배출구에서 나오는 바람을 옷감쪽으로 향하게 합니다.
공간의 습도가 낮아지지 않습니다.	공간이 매우 넓거나 문, 창문이 열려 있는 경우	보다 좁은 공간에서 사용해주시고 문, 창문을 닫은 상태에서 사용해 주십시오.
알림음이 계속 울립니다.	물통이 가득 찬 경우	물통을 비워주십시오.

DEHUMIDIFIER

L'EQUIP | LDF-072501 WH



품질보증증서

- 본 제품은 엄격한 품질관리와 제품검사를 거쳐서 출고되는 제품입니다.
- 보증기간이라도 실비를 받는 경우는 다음과 같습니다.
 - 사용자의 과오로 인한 고장
 - 부당한 수리, 개조로 인한 고장
 - 천재지변에 의한 고장 및 손상
 - 구매 후 이동 또는 낙하 등에 의한 고장 및 손상
 - 본 제품에 명시된 주의사항 불이행으로 인해 발생한 고장
 - 제품 정격에 맞지 않게 사용한 후 발생한 고장
- 고객센터 및 쇼핑몰
 고객센터 : 1566-6884 www.lequip.kr
 구입문의 : 1566-6563 www.lequip.kr

제품명	리킵 제습기			
모델명	LDF-072501 WH			
보증기간	1년간			
구입일자	년	월	일	구입업체
고객란	성명			
	주소			
	전화			

본 보증서는 재발행이 되지 않으니 보관에 유의 하십시오.
 품질보증서는 국내에서만 유효하며 제품 구입시 공란에 기재를 하시기 바랍니다.
 본 제품은 가정용이므로, 용도 이외(영업용 등)에 사용 시 무상보증서비스를 받을 수 없습니다.

L'EQUIP | LDF-072501 WH

DEHUMIDIFIER

VER.0





L'EQUIP

주소 경기도 화성시 장안면 포승장안로 1196

TEL 1566-6884

FAX 031-351-1318

E-MAIL help@lequip.kr

SITE www.lequip.kr