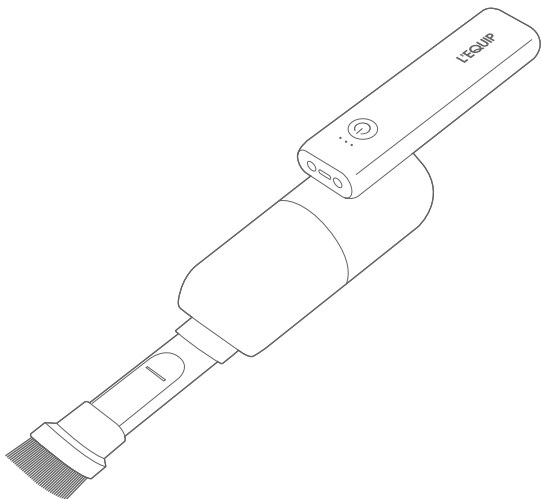


L'EQUIP WIRELESS CLEANER USER GUIDE

리quip 차량용 무선청소기 사용설명서

LCL-WC6000 SERIES



L'EQUIP

안전경고사항

- 잘못된 사용으로 인한 손상을 방지하기 위해 제품 사용 전 반드시 사용 설명서를 주의 깊게 읽고 기재된 지침에 따라 제품을 사용하십시오.
- 본 제품의 모든 사용자가 사용 설명서를 언제든지 참고할 수 있도록 읽고 난 후에 적절히 보관하십시오.
- 제품 및 USB 케이블을 직접적으로 물이나 기타 액체에 담그거나 흐르는 물에 세척하지 마시고 욕실 또는 목욕탕 등 습기가 많은 곳에서 사용하지 마십시오. 감전 및 부상, 제품 고장의 원인이 됩니다.
- 온도가 높은 곳이나 화기 근처, 인화물질, 온열 기기 근처에서 사용 및 보관하지 마십시오.
- USB 케이블을 잡아당겨 빼지 마십시오.
- 정격(220V)에 맞는 콘센트를 사용하십시오. 정격에 맞지 않는 곳(해외 등)에서 사용 시 고장 및 화재의 원인이 될 수 있습니다.
- 제품 근처에 어린이가 가까이 가지 않도록 주의하시고 제품과 코드를 어린이의 손이 닿지 않는 곳에 보관하십시오. 신체, 감각 또는 정신 능력이 저하되거나 경험 및 지식이 부족한 사람(어린이 포함)의 경우 안전한 방법으로 기기의 사용에 관한 감독 또는 지시를 받고 관련된 위험을 이해해야만 이 기기를 사용할 수 있습니다.
- 스티로폼, 비닐 등 포장재는 어린이가 가지고 놀지 못하도록 주의와 감독이 필요합니다. 질식의 위험이 있습니다.
- 다른 기기와 병행하여 사용하면 과부하로 인한 화재 및 감전의 위험이 있습니다. (변압기 사용이 불가 제품입니다.)
- 멀티탭 또는 연장선을 사용하지 마십시오. 사용 시 콘센트의 허용 소비 전류 및 전력 부족으로 전원이 꺼질 수 있으며 화재 및 감전의 원인이 됩니다.
- 전원을 켜놓고 장시간 제품을 방치하지 마십시오.
- 본 제품은 리튬이온배터리가 장착되어 있어 제품을 소각하거나 고온에 노출시키지 마십시오.
- 폭발성 물질(알루미늄, 마그네슘 등), 인화성 물질(신나, 벤젠 등), 날카로운 물질, 기타 화학성 물질은 절대로 흡입하지 마십시오.
- 기기를 사용하지 않을 때 또는 조립, 분해, 청소 전에는 제품의 USB 케이블을 항상 분리하여 주십시오.
- 전문가 이외의 사람은 절대로 분해, 수리, 개조하지 마십시오. 발화 및 감전, 이상 동작으로 인한 상해를 입을 수 있습니다.
- 이 기기의 모든 부품과 구성품은 제조업체가 제공한 정품이어야 하며 지침에 따라 올바르게 사용되어야 합니다. 이 기기에 맞지 않는 다른 모든 부품 또는 구성품은 엄격히 금지됩니다.

안전주의사항

- 본 제품을 높은 곳에서 떨어트리거나 심한 충격을 가하지 마십시오.
- 제품을 직사광선에 노출시키지 마십시오.
- 흡입구 및 공기 배출구가 막혔을 때는 작동을 중지하고 반드시 이물질 제거를 후 사용하십시오. 흡입구 및 공기 배출구가 막힌 상태에서 사용할 경우 모터 및 제품 고장의 원인이 됩니다.
- 먼지통과 필터 없이 사용하지 마십시오.
- 충전 시, 일반 충전기를 사용하여 주십시오.
- 충전 중 제품을 사용하지 마십시오.
- 청소 기능 이외의 다른 용도로 사용하지 마십시오.
- 제품 외부에 이물질이나 물이나 오염이 있을 경우 물에 담그지 마시고 부드러운 천이나 수건으로 닦아주십시오.
- 제품 청소 시 신나, 벤젠, 왁스 등을 사용하지 마십시오. 제품 변색 및 외관 손상의 원인이 됩니다.
- 필터는 흐르는 물에 세척한 후 완전히 말려 사용하여 주십시오.
- 필터 세척 시 무리하기 힘을 가하지 마시고 부드러운 솔을 이용하여 세척하여 주십시오.
- 주기적으로 먼지통을 확인하여 먼지가 가득 차면 반드시 비운 후 사용하여 주십시오.

제품구성



본체



브러쉬



USB케이블

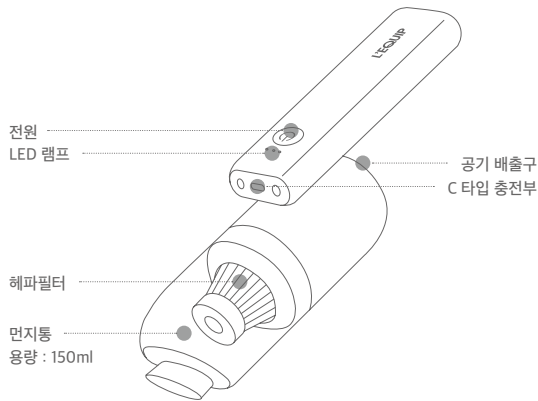


파우치



사용설명서

◆ 사용방법



[사용방법]

1. 필터와 먼지통을 결합 후 용도에 따라 브러시를 결합해주시시오.
2. 180℃ 회전 가능한 손잡이를 용도에 맞게 조절해주세요.
3. 기기를 작동시키기 전, 전원버튼을 짧게 누르면 LED 램프가 켜집니다. 전원버튼을 길게 누르면 기기가 작동합니다. 작동 중에는 LED 램프를 조절이 어려우니 참고해주시시오

[먼지통 결합방법]



1. 헤파필터를 먼지통에 장착합니다.
2. 먼지통을 본체의 홈에 걸친 후 돌려 결합합니다.

L'EQUIP | LCL-WC6000

VER. 1

[브러쉬 결합방법]



1. 필터가 장착된 먼지통을 브러쉬와 결합합니다.
2. 브러쉬를 끝까지 밀어 단단히 결합해주시시오.
3. 브러쉬는 4단계까지 조절 가능합니다.

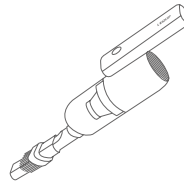
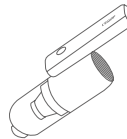
[브러쉬 사용 용도]

와이드 노즐

매트리스, 소파, 창 등의 틈새에 먼지, 털, 모발 등 평평한 부분을 효율적으로 청소할 수 있습니다.

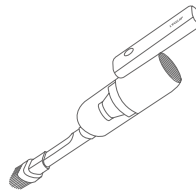
플랫 노즐

차량 도어, 시트, 컵 홀더 등 구석지고 좁은 부분 청소에 용이합니다.



브러쉬 노즐

차량 내 센터 콘솔의 요철, 램프, 키보드, 공기 배출구 등 불규칙한 부분 청소에 적합합니다.



※ 브러쉬 노즐 사용 시 노즐 부분을 최대한 플랫부분까지 빼내어 사용해주세요.

WIRELESS CLEANER

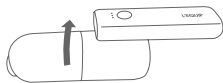
◆ 사용방법

충전 방법

1. 동봉된 C타입 충전 케이블을 준비해주세요.
2. 기기의 C타입 충전부에 케이블을 연결하고 반대쪽에 충전기를 연결해주세요.
※ 가급적 고속충전기가 아닌 일반 충전기를 사용해주세요.
※ 사용시간/충전시간 : 약 30분 / 약 2시간 30분

[먼지통 청소 방법]


1. 먼지통을 잡고 돌려 본체로부터 분리합니다.



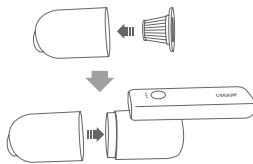
3. 먼지통과 필터를 흐르는 깨끗한 물에 세척합니다.



2. 먼지통 내부의 먼지를 비웁니다.



4. 완벽하게 말린 후 재결합하여 사용합니다.



L'ÉQUIP | LCL-WC6000

VER. 1

WIRELESS CLEANER

◆ 품질보증증서

1. 본 제품은 엄격한 품질관리와 제품검사를 거쳐서 출고되는 제품입니다.
2. 보증기간이라도 실비를 받는 경우는 다음과 같습니다.
 - 가) 사용자의 과오로 인한 고장
 - 나) 부당한 수리, 개조로 인한 고장
 - 다) 천재지변에 의한 고장 및 손상
 - 라) 구매 후 이동 또는 낙하 등에 의한 고장 및 손상
 - 마) 본 제품에 명시된 주의사항 불이행으로 인해 발생한 고장
 - 바) 제품 정격에 맞지 않게 사용한 후 발생한 고장
3. 고객센터 및 쇼핑몰
 고객센터 : 1566-6884 www.lequip.kr
 구입문의 : 1566-6563 www.lequip.kr

제품명	리킵 차량용 무선청소기		
모델명	LCL-WC6000 SERIES		
보증기간	1년간, 배터리 보증기간 : 6개월간		
구입일자	년 월 일	구입업체	
고객란	성명		
	주소		
	전화		

본 보증서는 재발행이 되지 않으니 보관에 유의 하십시오.

품질보증서는 국내에서만 유효하며 제품 구입시 공관에 기재를 하시기 바랍니다.

본 제품은 가정용이므로, 용도 이외(영업용 등)에 사용 시 무상보증서비스를 받을 수 없습니다.



L'EQUIP

주소 경기도 화성시 장안면 포승장안로 1196

TEL 1566-6884

FAX 031-351-1318

E-MAIL help@lequip.kr

SITE www.lequip.kr