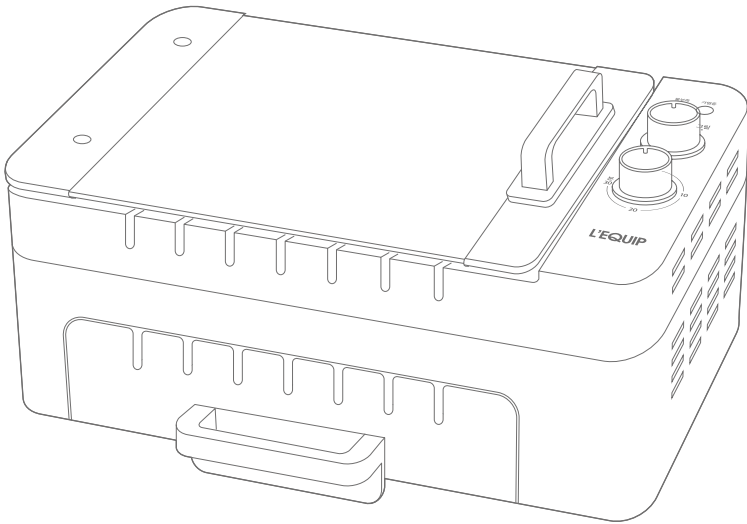


L'EQUIP ELECTRIC GRILL

리quip 전기그릴 사용설명서

LGR-MC1001



L'EQUIP

◆ 안전주의사항

- 제품 사용 전 반드시 사용설명서를 읽고 숙지한 후 사용하여 주십시오.
- 이 제품은 실내 및 가정용으로만 사용하도록 설계되었습니다. 부적절하게 사용할 경우 제조사는 책임을 지지 않으며 보증이 적용되지 않습니다.
- 이 제품은 신체감각, 정신능력이 결여되어 있거나 경험과 지식이 부족하여 감독이나 지시 없이는 안전하게 기기를 사용할 수 없는 사람(어린이 포함)이 사용하도록 만들어지지 않았습니다.
- 어린이와 애완동물이 접근하지 못하도록 기기를 안전한 위치에 두시고, 어린이가 기기를 가지고 놀지 않도록 주의와 감시가 필요합니다.
- 전원 플러그를 콘센트에 정확하게 꽂지 않으면 누전으로 인한 화재의 원인이 될 수 있습니다.
- 제품 정격에 맞게 사용해 주십시오. 정격과 다르게 사용 시 고장 및 화재의 원인이 될 수 있습니다.
- 젖은 손으로 전원 플러그를 만지지 마십시오. 감전의 원인이 됩니다.
- 전원선을 잡아당겨 플러그를 빼지 마십시오.
- 전원코드를 무리하게 구부리거나 무거운 물건에 눌러 파손되지 않도록 하세요.
- 전원코드가 손상되지 않았는지 정기적으로 점검하여 주시고, 만일 전원코드가 손상되었으면 기기 사용을 즉시 금지하십시오.
- 전원코드가 파손된 경우에는 제조자나 대리점 또는 유자격자에게 교체 받으십시오.
- 아무것도 넣지 않은 상태에서 제품을 작동하지 마십시오. 제품 파손 및 화재의 원인이 됩니다.
- 여러 제품을 멀티탭에 동시에 꽂아 사용하지 마십시오.
- 제품 청소 시 신나, 벤젠, 왁스와 같은 인화성 물질을 사용하지 마십시오. 제품 변색 및 손상의 원인이 됩니다.

L'ÉQUIP | LGR-MC1001

VER.0

◆ 안전주의사항

- 반드시 평평한 곳에서 사용하여 주시고 벽에서 30cm 이상 떨어뜨려 사용하여 주십시오. 화재의 위험이 있습니다.
- 사용 중이나 사용 후에는 제품 모든 부분이 매우 뜨거우니 화상에 유의하여 주십시오.
- 제품이 뜨거운 상태에서 세척하지 마십시오. 화상의 위험이 있습니다.
- 전문가 이외의 사람은 절대로 분해, 수리, 개조하지 마십시오. 발화 및 감전, 이상동작으로 인한 상해를 입을 수 있습니다.
- 목욕탕과 같은 습기가 많은 환경에서 사용하지 마십시오. 고장 및 감전의 원인이 됩니다.
- 세척 시 전원부에 물이 흘러 들어가지 않도록 유의하여 주십시오.
- 사용하지 않을 때는 반드시 전원코드를 콘센트에서 제거하여 주십시오.
- 기기가 날카롭거나 뾰족하니 사용 시 부상에 주의하세요.
- 제품을 평평하고 안정된 곳에서 사용하십시오. 경사진 곳은 제품이 넘어져 화재 또는 화상의 위험이 있습니다.
- 제품 주변에 발화성 물질이 없는 곳에서 사용하십시오. 화재의 위험이 있습니다.
- 제품을 날카로운 물질로 긁거나 청소하지 마십시오. 제품 손상 및 녹 발생의 원인이 됩니다.
- 제품을 물로 씻거나 물속에 넣지 마십시오. 제품 고장 및 감전의 위험이 있습니다.
- 가동 중 제품 바닥부 열로 인해 노후 및 내부 지지대가 미흡한 인공 대리석 (싱크대 상판, 식탁 등)의 경우는 열에 의해 손상될 수 있으므로 사용 시 주의 바랍니다.
- 제품을 요리 이외의 목적으로 사용하지 마십시오.
- 본 기기는 외부의 타이머나 분리된 원격 조정 시스템에 의해 동작되도록 의도되지 않았습니다.

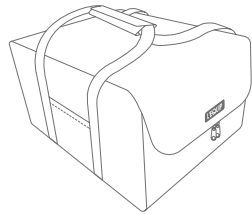
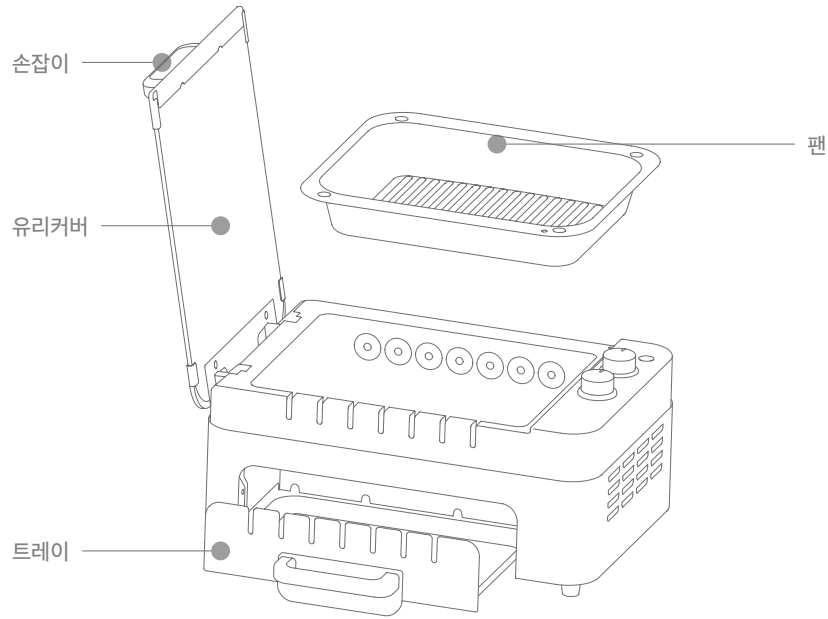
Electric Grill Manual User Guide



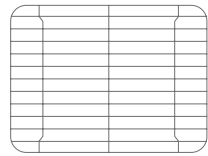
화상주의 아이콘 유의: 표면이 뜨거움

표시사항을 위반할 경우, 심각한 상해나 안전사고를 초래할 가능성이 있습니다.

◆ 제품구성



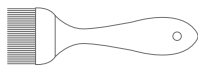
보관가방



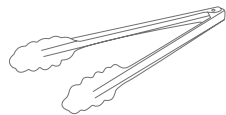
그릴



꼬치 14개, 꼬치 보관통



실리콘 브러쉬



집게

L'EQUIP | LGR-MC1001

Electric Grill Manual User Guide

VER.0

◆ 작동방법

제품을 처음 사용하기 전

- 모든 포장재를 제거하십시오.
- 사용설명서의 청소 방법에 따라 제품을 세척하십시오.
- 제품의 처음 사용시 약간의 냄새와 연기가 날 수 있으나 제품의 이상이 아닙니다.

물부족 램프

팬 기능 사용 시 트레이에 물이 부족하면 켜집니다.
물을 채워 사용해 주십시오.
* 물부족 램프 켜지면, 열선이 작동이 안 됩니다.

가열중 램프

제품이 작동 중일 때 켜집니다.
작동이 끝나면 꺼집니다.

모드

팬 모드 : 트레이에 물을 채운 후 유리 커버를 열어 상단에 팬을 올려놓고 사용합니다.

※꼬치, 그릴 모드 사용시 유리커버를 분리한 후 사용해 주십시오.

꼬치 모드 : 트레이에 물을 채운 후 준비된 꼬치를 본체 상,하단 홈에 끼워 사용합니다.

* 꼬치가 매우 날카로우니 사용 시 주의하십시오.

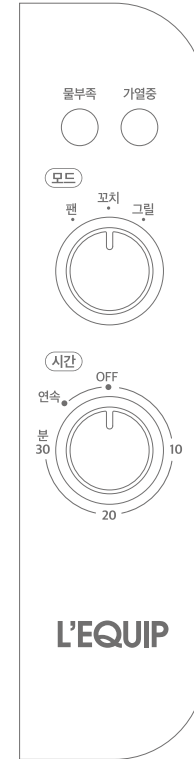
* 꼬치 모드 사용 시, 떨어지는 기름과 연기 발생 방지를 위해 트레이에 물을 채워 사용해 주십시오.

그릴 모드 : 그릴을 상단에 놓은 후 사용합니다.

시간

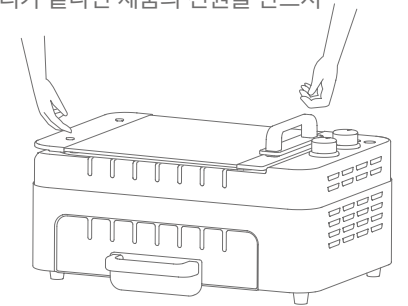
0~30분 설정이 가능하며 연속 작동이 가능합니다.

* 연속 작동 사용 시 조리가 끝나면 제품의 전원을 반드시 꺼주십시오.



손쉬운 세척을 위해 유리커버 분리가 가능합니다.

유리커버가 닫힌 상태에서 분리해주시고 반드시 충분히 식힌 후 분리하여 주십시오.



◆ 세척 및 관리

⚠️ 제품의 고장 및 화재 위험을 방지하기 위해 세척 지침에 따라 정기적으로 제품을 세척해 주십시오.

- 세척하기 전에 반드시 전원 코드를 뽑아주시고 제품 전체가 충분히 식은 후 사용하여 주십시오.
- 본체 내부나 외부에 기름 자국이 생길 경우 중성세제와 부드러운 천을 사용하여 닦아주십시오. * 제품을 물로 씻거나 물 속에 넣지 마십시오.
- 팬, 그릴, 트레이 그리고 기타 액세서리류는 일반 주방세제를 사용하여 설거지하여 주십시오.
- 기기가 날카롭거나 뾰족하니 세척 시 부상에 주의하세요.
- 세척이 완료되면 마른 천으로 물기를 제거 후 그늘진 곳에 잘 말려 보관하여 주십시오.
* 물기 및 이물질이 제거 되지 않은 경우, 제품의 부식(녹)이 발생 할 수 있으니 주의 하십시오. 관리 미흡으로 인한 녹 발생 시 무상보증서비스를 받을 수 없습니다.

◆ 자주 묻는 질문

| 문제점 | 원인 | 해결 |
|-----------------------------|--------------------------|--|
| 가열중 램프가 켜지지 않고 가열이 되지 않습니다. | 전원코드가 제대로 꽂혀 있지 않음 기타 | 전원코드를 제대로 꽂습니다. 구매처/서비스 센터로 문의 해주세요. |
| 가열중 램프가 켜지지 않고 가열만 됩니다. | 램프의 수명이 다했거나 부품 오류 기타 | 구매처/서비스 센터로 문의 해주세요. |
| 가열중 램프가 켜지지만 가열이 되지 않습니다. | 과열방지 모드 작동 | 잠시 기다려주시고 계속 가열이 되지 않을 경우 구매처/서비스센터로 문의 해주세요 |
| 조리 온도가 너무 약합니다. | 낮은 전압 물 부족 + 과열방지 모드 | 사용 전압을 확인해주세요. 트레이에 물을 추가해주세요. |
| 조리 온도가 너무 강합니다. | 긴 조리시간 | 조리시간을 적절히 조절해주세요. |

L'ÉQUIP | LGR-MC1001

◆ 품질보증증서

VER.0

- 본 제품은 엄격한 품질관리와 제품검사를 거쳐서 출고되는 제품입니다.
- 보증기간이라도 실비를 받는 경우는 다음과 같습니다.
 - 가) 사용자의 과오로 인한 고장
 - 나) 부당한 수리, 개조로 인한 고장
 - 다) 천재지변에 의한 고장 및 손상
 - 라) 구매 후 이동 또는 낙하 등에 의한 고장 및 손상
 - 마) 본 제품에 명시된 주의사항 불이행으로 인해 발생한 고장
 - 바) 제품 정격에 맞지 않게 사용한 후 발생한 고장
- 고객센터 및 쇼핑몰
 고객센터 : 1566-6884 www.lequip.kr
 구입문의 : 1566-6563 www.lequip.kr

Electric Grill Manual User Guide

| | | | | |
|------|------------|---|---|------|
| 제품명 | 리quip 전기그릴 | | | |
| 모델명 | LGR-MC1001 | | | |
| 보증기간 | 1년간 | | | |
| 구입일자 | 년 | 월 | 일 | 구입업체 |
| 고객란 | 성명 | | | |
| | 주소 | | | |
| | 전화 | | | |

본 보증서는 재발행이 되지 않으니 보관에 유의 하십시오.

품질보증서는 국내에서만 유효하며 제품 구입시 공란에 기재를 하시기 바랍니다.

본 제품은 가정용이므로, 용도 이외(영업용 등)에 사용 시 무상보증서비스를 받을 수 없습니다.



L'EQUIP

주소 경기도 화성시 장안면 포승장안로 1196

TEL 1566-6884

FAX 031-351-1318

E-MAIL help@lequip.kr

SITE www.lequip.kr