

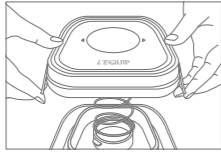
4단 접지 85x105mm

표지

6

◆ 사용 방법

- ④ 1차 유청 분리 후, 누름판과 함께 스프링이 장착된 뚜껑을 닫아주십시오.
 - 뚜껑에 스프링 장착을 위한 홈이 있습니다. 스프링이 쉽게 분리되지 않도록 홈에 맞춰 스프링을 잘 장착한 후 사용하여 주십시오.
 - 유청 분리 중 투명볼에 유청이 가득찬 경우 유청을 버려주십시오.
 - 최소 12~24시간 냉장보관을 권장합니다.



- ⑤ 투명볼에 분리된 유청은 버려주시고 꾸덕해진 그릭 요거트를 꺼내어 맛있게 드십시오.
 - 뚜껑을 열 때는 뚜껑 가운데를 강하게 누른 상태에서 뚜껑을 열어주십시오. 뚜껑을 열 때 스프링이 튀어 오를 위험이 있습니다. 주의하여 주십시오.

7

◆ 세척 및 보관 방법

- ① 사용 후 반드시 세척하여 보관해주시십시오.
- ② 세척 시, 미지근한 물과 중성세제를 이용하여 세척하여 주시고 부드러운 스펀지를 사용하여 주십시오.
 - 모든 구성품은 식기세척기 사용 가능하나 고온 모드에서는 변형의 위험이 있으므로 일반 세척 사용을 권장합니다. 70°C 이하의 온도에서 사용하여 주십시오.
 - 누름판과 필터망은 필터와 분리될 수 있으니 주의하여 세척하여 주십시오.
 - 스프링 세척 시, 단면이 날카로울 수 있으니 주의하여 세척하여 주십시오.
- ③ 세척된 구성품은 완전 건조 후 보관하여 주십시오.
 - 직사광선을 피해 그늘진 곳에 보관하여 주십시오.

8

◆ 품질보증증서

- 본 제품은 엄격한 품질관리와 제품검사를 거쳐서 출고되는 제품입니다.
- 보증기간이라도 실비를 받는 경우는 다음과 같습니다.
 - 가) 사용자의 과용으로 인한 고장
 - 나) 부당한 수리, 개조로 인한 고장
 - 다) 천재지변에 의한 고장 및 손상
 - 라) 구매 후 이동 또는 낙하 등에 의한 고장 및 손상
 - 마) 본 제품에 명시된 주의사항 불이행으로 인해 발생한 고장
 - 바) 제품 정격에 맞지 않게 사용한 후 발생한 고장
 - 사) 사용량에 따른 소모성 부품(스프링, 누름판, 필터망 등)의 고장
 - 소모성 부품은 A/S 센터에서 수리 및 점검 받으실 수 있습니다.
- 고객센터 및 쇼핑몰
 - 고객센터 : 1566-6884 www.lequip.kr
 - 구입문의 : 1566-6563 www.lequip.kr

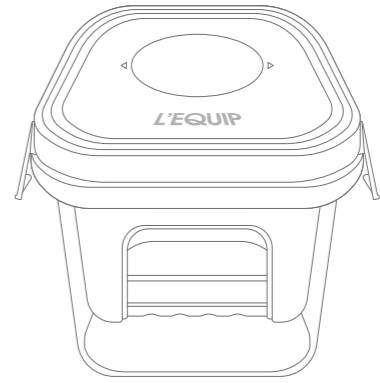
제품명	리quip 유청분리기		
모델명	LGY-PS850		
보증기간	1년간		
구입일자	년 월 일	구입업체	
고객란	성명		
	주소		
	전화		

본 보증서는 재발행이 되지 않으니 보관에 유의하십시오.
 품질보증서는 국내에서만 유효하며 제품 구입시 공전에 기재된 하시기 바랍니다.
 본 제품은 가정용이므로 용도 이외(영업용 등)에 사용시 무상보증서비스를 받으실 수 없습니다.

1

리quip 유청분리기 사용설명서

LGY-PS850



L'EQUIP

Ver. 0

Greek Yogurt Maker User Guide

내지

2

◆ 안전 경고 및 주의 사항

- 잘못된 사용으로 인한 손상을 방지하기 위해 제품 사용 전 반드시 사용설명서를 주의 깊게 읽고 기재된 지침에 따라 제품을 사용하십시오.
- 본 제품의 모든 사용자가 사용 설명서를 언제든지 참고할 수 있도록 읽고 난 후 적절히 보관하여 주십시오.
- 이 제품은 가정용입니다. 상업적인 용도 또는 야외에서 사용하지 마십시오.
- 사용 전, 포함된 구성품을 반드시 세척한 후 사용하여 주시고 직사광선을 피해 그늘진 곳에 완전 건조 후 사용하십시오.
- 비닐 등 포장재는 질식 및 부상의 위험이 있으므로 어린이가 가지고 놀지 못하도록 주의와 감독이 필요합니다.
- 뜨거운 물 또는 끓는 물에 넣어 세척 및 사용하지 마십시오.
- 스프링 세척 또는 사용 시, 단면이 날카로울 수 있으니 주의해서 사용하십시오.
- 누름판과 필터망은 필터와 분리될 수 있으니 주의하여 세척하십시오.
- 필터망, 누름판, 스프링은 소모품입니다.
- 장기간 사용하지 않을 경우, 모든 구성품을 깨끗이 세척 후 완전 건조하여 직사광선을 피해 그늘진 곳에 보관하여 주십시오.
- 표시된 사용 용도 이외의 용도로 사용하지 마십시오.

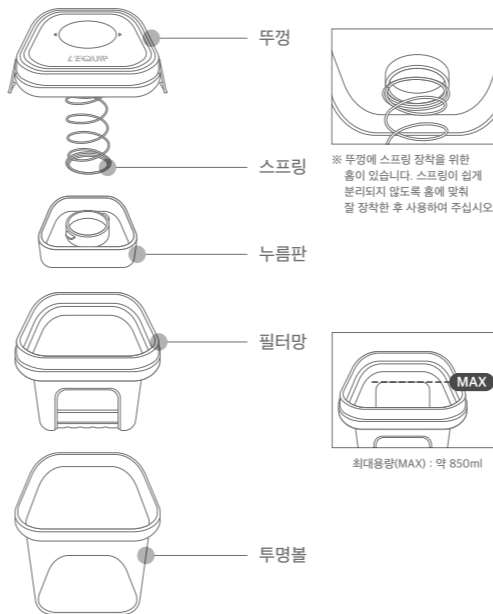
3

◆ 안전 경고 및 주의 사항

- 설명서에 안내드리는 시간은 참고 시간이지니 상황과 취향에 따라 시간을 조절하여 주십시오. 요거트의 질감 및 제품 특성에 따라 꾸덕함이 완성되는 정도와 시간은 상이할 수 있습니다.
- 플레인 요거트 성분표에 '젤라틴', '아미드펙트' 및 첨가물(딸기, 블루베리 등)이 들어간 제품은 유청 분리가 불가합니다.
- 필터망 끝까지 요거트를 부어 사용할 경우, 작은 흔들림에도 넘침이 발생할 수 있습니다. 필터망의 아래(약 850ml)까지만 요거트를 부어 사용하시는 것을 권장합니다.
- 유청 분리 과정에서 보관 시, 반드시 냉장 보관하여 주십시오.
- 뚜껑을 열 때는 뚜껑 가운데를 강하게 누른 상태에서 뚜껑을 열어주십시오. 뚜껑을 열 때 스프링이 튀어 오를 위험이 있습니다. 주의하여 주십시오.
- 제품 사용 시, 강한 압력으로 인해 필터망과 누름판 사이로 요거트가 흘러 나오는 경우가 있습니다. 정상적인 제품입니다.

4

◆ 제품구성



※ 뚜껑에 스프링 장착을 위한 홈이 있습니다. 스프링이 쉽게 분리되지 않도록 홈에 맞춰 잘 장착한 후 사용하여 주십시오.

MAX

최대용량(MAX) : 약 850ml

5

◆ 사용 방법

- ① 깨끗이 세척 후 건조된 투명볼 위에 필터망을 놓아주십시오.
- ② 필터망에 요거트를 부어 주십시오.
 - 넘침을 방지하기 위해 필터망의 아래(약 850ml)까지만 부어 사용하시는 것을 권장합니다.
- ③ 누름판과 스프링 없이 뚜껑만 닫고 1차 유청 분리를 해주십시오.
 - 유청 분리 중 투명볼에 유청이 가득찬 경우 유청을 버려주십시오.
 - 최소 12~24시간 냉장보관을 권장합니다.

