리큅 믹서 핸디 LM-H235 사용설명서

VER. 2

MIXER Handy

Mixer Handy Manual User Guide

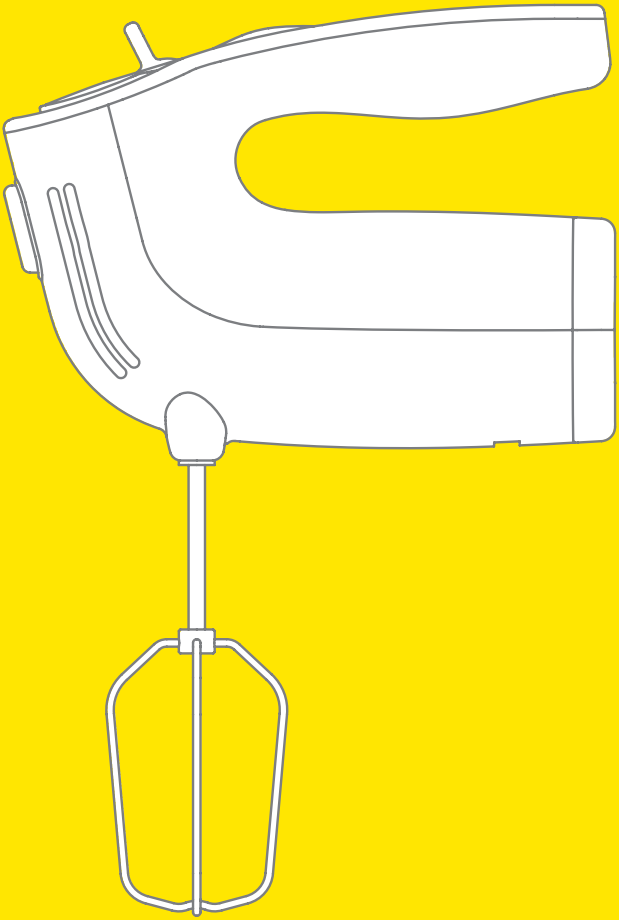

L'EQUIP — LM·H235

Mixer Handy Manual User Guide

VER.2

1
들어가며

2
주의사항

3
제품구성

4
사용방법

5
활용 및 관리

6
기타 참고사항

L'EQUIP — LM · H235

Mixer Handy Manual User Guide

VER. 2

1

들어가며

저희 리큅(L'EQUIP)제품을 구입해 주셔서 진심으로 감사드립니다.

리큅 믹서 핸디를 사용하시기 전에 제품구성을 확인해 주십시오. 제품 구성품 목록은 7~8페이지에서 확인하실 수 있습니다.

누락된 구성품이 있으신 경우 구입처 또는 리큅 고객센터 1566-6884로 연락주시기 바랍니다. (단, 구성품 누락확인은 제품 수령일로부터 7일 이내에 확인된 경우에만 진행이 가능합니다)

제품을 처음 사용하시기 전에 거품기와 반죽기를 깨끗이 세척해 주십시오. 절대 본체를 물에 담그지 마십시오. 부상을 유발하거나 제품을 손상시킬 수 있습니다.

리큅 믹서 핸디는 300와트의 강력한 모터와 콤팩트한 디자인으로 누구나 손쉽게 다양한 요리를 경험할 수 있는 제품입니다. 스테인리스스틸을 사용한 거품기와 반죽기는 반영구적이며 세척이 간편합니다.

이제, 리큅 믹서 핸디로 다양한 베이킹과 요리를 집에서 직접 하실 수 있습니다.

다시 리큅 믹서 핸디를 구매하신 고객님께 감사 드리며 더 좋은 제품과 최고의 서비스로 보답하겠습니다.

설명서를 읽으시고 궁금하신 사항이 있으시면 아래의 연락처로 문의하여 주십시오.

문의처

주소 : 경기도 화성시 장안면 독정리 803-27 (장안면 포승장안로 1196)
고객센터 : 1566-6884
www.lequip.co.kr
구입문의 : 1566-6563
www.lequip.kr

2

주의 사항

1 본 사용설명서를 충분히 이해하셨다면 누구나 쉽고 간편하게 본 제품을 사용할 수 있습니다.

2 어린이의 손에 닿지 않는 곳에 보관하여 주십시오.

3 올바르지 않은 방법으로 사용할 경우 상해를 입을 수 있습니다.

4 반드시 전원을 끈 상태에서 조립 및 해체, 또는 세척해 주십시오.

5 장기간 사용하지 않을 시에는 전원을 끈 상태에서 보관해 주십시오.

6 전원 케이블이 손상되었다면 상해를 입을 수 있으므로 사용을 중지하여 주시기 바라며, 당사로 연락하여 주시기 바랍니다.

7 제품 내부에 액체를 담은 상태에서 보관하지 말아 주십시오. 내부 부식 및 제품 성능에 영향을 줍니다.

8 당사가 제공하는 구성품 외에 다른 액세서리를 사용하지 말아 주십시오.

9 전원 스위치를 끄고 전원 코드를 분리하여 주십시오

10 제품 통풍구에는 이물질이 들어가지 않게 주의하여 주십시오. 이물질이 들어갈 시 제품 성능에 영향을 미칩니다.

11 제품은 물기가 없는 수평면에 놓아 주시고 제품 사용을 위한 조립을 완료 할 때까지 플러그를 꼽지 마십시오.

제품의 수명 또는 안전을 위해 꼭 지켜 주십시오.

3

제품 구성

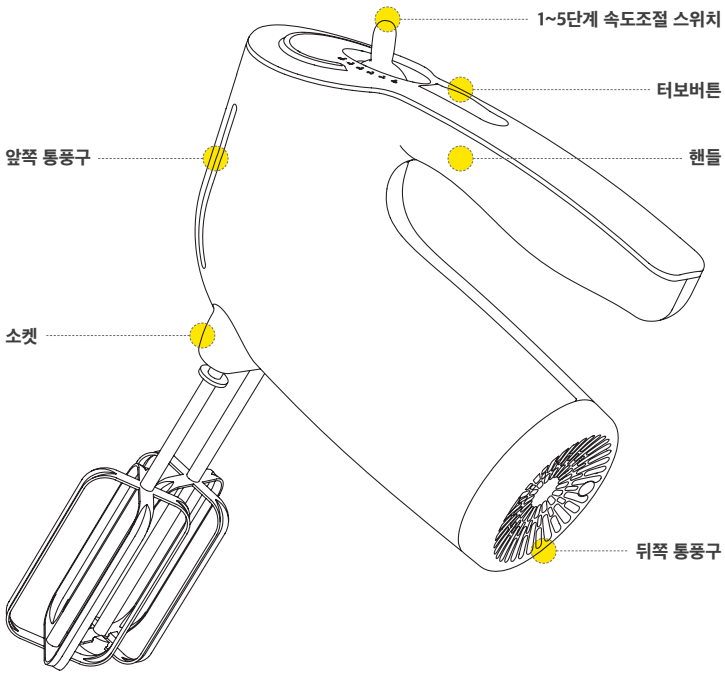

본 기기는 가정용 전기제품으로 사용시 습기(수분) 및 충격에 주의하여 주십시오.

고객님의 제품 모델명을 확인해 주십시오. 판매처에 따라 구성이 달라질 수 있습니다.

세척 시, 거품기, 반죽기, 반죽용기만 식기세척기 사용이 가능합니다.

세부 구성

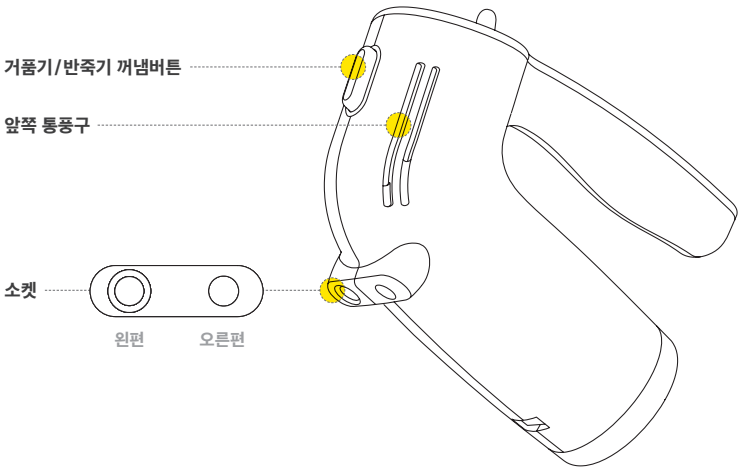

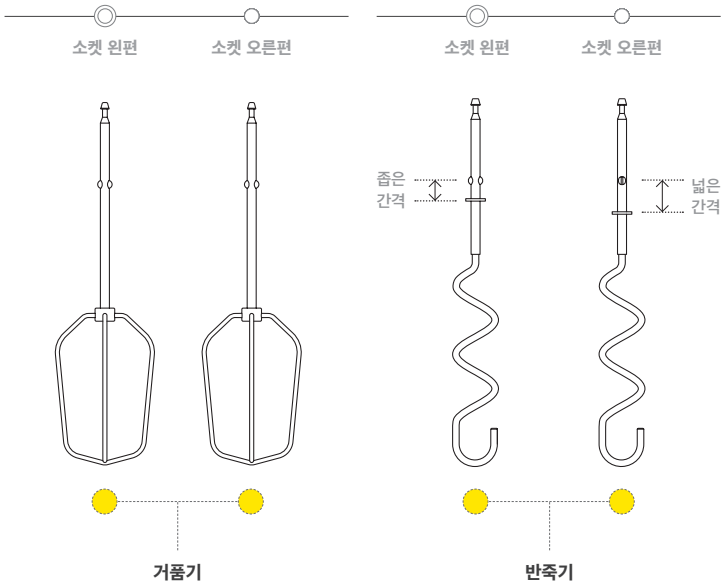

구성품으로 제공되는 거품기와 반죽기는 용도에 따라 구분하여 사용하여 주십시오.
용도에 맞게 사용하지 않을 경우 기기고장의 원인이 될 수 있습니다.

4

사용 방법

거품기/반죽기 끼우기

1 구성품으로 제공되는 거품기와 반죽기는 사용 용도에 따라 사용하여 주십시오.

2 거품기/반죽기는 반드시 제품의 전원을 연결하지 않은 상태에서 조립하여 주십시오

3 거품기/반죽기를 혼용하여 사용하지 말아 주십시오.

4 소켓의 왼편과 오른편에 들어가는 거품기/반죽기의 위치는 아래의 그림과 같습니다.

5 소켓에 거품기/반죽기를 완전히 고정 후 사용하여 주십시오

스위치 동작

1 전원 플러그를 콘센트에 연결합니다.

2 전원이 연결되면 전원 램프에 불이 켜지고 제품 작동을 위한 준비가 완료됩니다.

3 최저 1레벨부터 최고 5레벨까지 속도 조절이 가능합니다.

4 제품의 작동을 멈출 시에는 스위치를 0으로 하여 주십시오.

5 전원을 끄면 전원 램프에 불이 꺼집니다.

터보버튼

1 최고 속도(5레벨)를 넘어서는 속도를 적용하기 위해 Turbo 버튼을 눌러 주십시오.

2 터보 기능은 제품이 1레벨에서 4레벨 사이의 속도로 작동되고 있을 때 가능합니다.

거품기/반죽기 해체하기

1 제품의 전원 스위치를 끄고 전원 플러그를 뽑습니다.

2 거품기 혹은 반죽기를 모두 손으로 잡아주신 상태에서 거품기/반죽기 꺼냄 버튼⏏을 눌러주시면 소켓에서 분리 됩니다.

5

활용 및 관리

1 반죽은 한번에 300g(종이컵 약 3컵 분량)이 넘지 않도록 반드시 양을 지켜주세요. 재료의 양이 많을 경우 반죽이 잘 되지 않거나 제품에 무리가 될 수 있습니다.

2 처음 작동할 때 저단(1~2단)으로 약 2분 정도 동작한 후 서서히 속도를 증가시켜 주면 반죽이 더 잘 되고 재료가 반죽 용기 밖으로 튀는 것을 막을 수 있습니다. 특히 머랭 및 생크림 등 물기가 있는 재료는 반드시 이러한 동작 순서를 지켜주세요.

3 이스트(Yeast) 및 강력분이 들어가는 반죽은 3단 이하의 작동을 권장합니다.

다음은 각 재료별로 반죽 시 권장되는 속도입니다.

[레벨 1~2]
크림버터/설탕 혼합 시

[레벨 2~4]
케이크/쿠키 반죽 시

[레벨 4~5]
달걀 흰자/크림/감자 거품 시

세척 관리

1 세척 전 스위치를 끈 상태에서 플러그를 뽑아 주십시오.

2 전원장치, 전선, 플러그를 절대 젖은 상태로 보관하지 마십시오.

3 전원장치가 오염되었을 경우, 축축한 천으로 닦아주신 후 자연스럽게 공기에 건조시켜 주십시오. 절대로 물에 담그지 마십시오.

4 모든 구성품은 세척 후 마른 행주를 이용하여 표면을 부드럽게 닦은 후 건조시켜 주십시오.

5 거품기, 반죽기는 따뜻한 비눗물에 세척하여 주시고 건조시켜 주십시오.

6 제품의 모터는 절대로 해체하지 마십시오.

6

기타 참고 사항

중요 안전 수칙

전기 제품을 사용 시 다음과 같은 상식적 안전 규칙을 지켜주십시오.

지키지 않을 경우 부상 또는 사망의 위험이 있으며 제품이 손상 될 수 있습니다.

위치

실외에서 사용하지 마십시오.

단단하고 평평한 바닥 위에서 사용하십시오.

제품을 가열 기구나 오븐 주위에 두지 마십시오.

플러그 뽑을 시

플러그를 꼽거나 뽑을 때는 제품의 전원은 항상 꺼져 있어야 합니다. 절대 코드를 콘센트에서 잡아당기지 말고 플러그를 잡고 뽑아주십시오.

코드가 뜨거운 표면에 닿지 않도록 하고 제품을 정리하기 전에 충분히 식혀주십시오.

아이들 손이 쉽게 닿을 수 있는 조리대 가장자리에 전선을 걸어두지 마십시오.

전선 케이블이 뜨거운 곳을 지나가지 않도록 주의 하십시오.

어린이 통제

아이들 근처에서 제품을 사용할 경우, 주의가 필요합니다. 절대 어린이가 작동하지 못하도록 주의 하십시오.

아이들에게 부엌에서 일어날 수 있는 위험을 알려 주시고, 아이들의 손이 닿지 않거나 보이지 않는 곳에서 사용하십시오.

품질보증증서

1. 본 제품은 엄격한 품질관리와 제품검사를 거쳐서 출고되는 제품입니다.

2. 보증기간이라도 실비를 받는 경우는 다음과 같습니다.
   가) 사용자의 과오로 인한 고장
   나) 부당한 수리, 개조로 인한 고장
   다) 천재지변에 의한 고장 및 손상
   라) 구매 후 이동 또는 낙하 등에 의한 고장 및 손상
   마) 본 제품에 명시된 주의사항 불이행으로 인해 발생된 고장
   바) 제품 정격에 맞지 않게 사용한 후 발생된 고장

3. 고객센터 및 쇼핑몰
   고객센터 : 1566-6884 www.lequip.co.kr
   구입문의 : 1566-6563 www.lequip.kr

제품명	믹서 핸디	모델명	LM-H235
무게	1kg	크기	210X140X75mm
제품정격	220~240V~, 50/60Hz	소비전력	300W
정격시간	3분 이하		
보증기간	무상보증기간 1년 간, 유상보증기간 3년 간 단 본체를 제외한 소모품은 무상보증기간에서 제외됩니다.		
구입일자	년 월 일	구입업체	
고객란	성명		
	주소		
	전화		

본 보증서는 재발행이 되지 않으니 보관에 유의하십시오.

품질보증서는 국내에서만 유효하며 제품 구입시 공란에 기재를 하시기 바랍니다.

본 제품은 가정용이므로, 용도 이외(영업용 등)에 사용시 무상보증서비스를 받으실 수 없습니다.

L'EQUIP — LM-H235

VER. 2

Mixer Handy Manual User Guide

주소 경기도 화성시 장안면 독정리 803-27
(장안면 포승장안로 1196)
TEL 1566-6884
FAX 031-351-1318
E-MAIL help@lequip.kr
SITE www.lequip.co.kr

L'EQUIP

L'EQUIP — LM: H235